



L.C.C. Lorenzo Jaén Téllez

Asesoría Contable - Fiscal

Servicios Contables, Asesoría Fiscal,
Dictamen de Estados Financieros para Efectos Fiscales,
Auditoría Gubernamental

UNIVERSIDAD TECNOLÓGICA DE LA HUAASTECA HIDALGUENSE

DICTAMEN DE LOS ESTADOS FINANCIEROS

AL

31 DE DICIEMBRE DE 2014.



L.C.C. Lorenzo Jaén Téllez

Asesoría Contable - Fiscal

Servicios Contables, Asesoría Fiscal,
Dictamen de Estados Financieros para Efectos Fiscales,
Auditoría Gubernamental

UNIVERSIDAD TECNOLÓGICA DE LA HUASTECA HIDALGUENSE

DICTAMEN AL 31 DE DICIEMBRE DE 2014

INDICE

1. DICTAMEN DE LOS ESTADOS FINANCIEROS
2. ESTADOS FINANCIEROS AL 31 DE DICIEMBRE DE 2014
Estado de Situación Financiera
Estado de Actividades
Estado de Variaciones en la Hacienda Pública
Estado de Flujos de Efectivo
Notas a los Estados Financieros
3. INFORME DEL ESTADO PROGRAMÁTICO PRESUPUESTAL
4. INFORME DE LA EVALUACIÓN DE CONTROL INTERNO
5. INFORME SOBRE LAS DESVIACIONES A LA APLICACIÓN DE LOS PRINCIPIOS BÁSICOS DE CONTABILIDAD GUBERNAMENTAL
6. INFORME SOBRE EL CUMPLIMIENTO DE OBLIGACIONES FISCALES Y LEGALIDAD DE LA OPERACIÓN
7. INFORME SOBRE EL SEGUIMIENTO A LA ATENCIÓN DE OBSERVACIONES DE AUDITORÍA DEL EJERCICIO INMEDIATO ANTERIOR
8. INFORME SOBRE LA AUDITORÍA DEL EJERCICIO 2014



**DICTAMEN DE ESTADOS
FINANCIEROS**



L.C.C. Lorenzo Jaén Téllez

Asesoría Contable - Fiscal

Servicios Contables, Asesoría Fiscal,
Dictamen de Estados Financieros para Efectos Fiscales,
Auditoría Gubernamental

Huejutla de Reyes, Hgo., a 12 de Mayo de 2015.

H. CONSEJO DIRECTIVO

UNIVERSIDAD TECNOLÓGICA DE LA HUASTECA HIDALGUENSE
PRESENTE.

He examinado el estado de situación financiera de la "UNIVERSIDAD TECNOLÓGICA DE LA HUASTECA HIDALGUENSE", al 31 de Diciembre del 2014, el Estado de Actividades, Estado de variaciones en la Hacienda Pública/Patrimonio, Estado de Flujos de Efectivo y el Estado analítico del activo, que le son relativos por el año que termino en esa fecha. Dichos Estados Financieros son responsabilidad de la Administración de la Institución. Mi responsabilidad consiste en expresar una opinión sobre los mismos con base en la auditoria realizada.

Mis exámenes fueron realizados de acuerdo a la Normas de Auditoria Gubernamental respectivas, los cuales requieren que la auditoria sea planeada y realizada de tal manera que permita obtener una seguridad razonable de que los Estados Financieros no contienen errores importantes y que están preparados conforme a los Principios Básicos de Contabilidad Gubernamental Generalmente Aceptados. La Auditoria consiste en el examen, con base en pruebas selectivas, de la evidencia que soportan las cifras y revelaciones de los Estados Financieros. Asimismo, incluye la evaluación de los Principios Básicos de Contabilidad Gubernamental utilizados y de las estimaciones significativas efectuadas por la Administración y de la presentación de dichos Estados. Considero que mi examen proporciona una base razonable para sustentar mi opinión.

En mi opinión, los Estados Financieros antes mencionados, presentan razonablemente en todos los aspectos importantes, la Situación Financiera de la **UNIVERSIDAD TECNOLÓGICA DE LA HUASTECA HIDALGUENSE**, al 31 de Diciembre del 2014 y los resultados de sus operaciones, por el año que termino en esas fechas, de conformidad con la normatividad gubernamental aplicable.

ATENTAMENTE


L.C.C. Lorenzo Jaén Téllez

Cedula Profesional 1651640

Número de Registro: 09977 en la Administración
General de Auditoria Fiscal Federal

Cuenta Pública 2014
Estado de Situación Financiera
Al 31 de diciembre de 2014 y 2013
(Pesos)

UNIVERSIDAD TECNOLÓGICA DE LA HUA STECA HIDALGUENSE

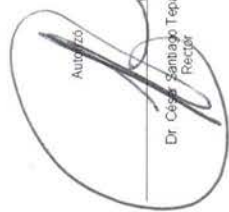
| CONCEPTO | | Año 2014 | Año 2013 | CONCEPTO | Año 2014 | Año 2013 |
|---|--------------------|--------------------|----------|---|--------------------|--------------------|
| ACTIVO | | | | PASIVO | | |
| Activo Circulante | | | | Activo Circulante | | |
| Efectivo y Equivalentes | 9,482,327 | 9,599,042 | | Cuentas por Pagar a Corto Plazo | 5,264,131 | 2,554,791 |
| Derechos a Recibir Efectivo o Equivalentes | 8,139,770 | 1,098,715 | | Documentos por Pagar a Corto Plazo | 0 | 0 |
| Derechos a Recibir Bienes o Servicios | 204,801 | 59,193 | | Porción a Corto Plazo de la Deuda Pública a Largo Plazo | 0 | 0 |
| Inventarios | 0 | 0 | | Titulos y Valores a Corto Plazo | 0 | 0 |
| Almacenes | 0 | 0 | | Pasivos Diferidos a Corto Plazo | 55,525 | 748,526 |
| Estimación por Pérdida o Deterioro de Activos Circulantes | 0 | 0 | | Fondos y Bienes de Terceros en Garantía y/o Administración a Corto Plazo | 0 | 0 |
| Otros Activos Circulantes | 0 | 0 | | Provisiones a Corto Plazo | 89,936 | 673,833 |
| Total de Activos Circulantes | 17,826,668 | 10,756,950 | | Total de Pasivos Circulantes | 5,429,592 | 3,877,150 |
| Activo No Circulante | | | | Activo No Circulante | | |
| Inversiones Financieras a Largo Plazo | 0 | 0 | | Cuentas por Pagar a Largo Plazo | 0 | 0 |
| Derechos a Recibir Efectivo o Equivalentes a Largo Plazo | 908,354 | 908,354 | | Documentos por Pagar a Largo Plazo | 0 | 0 |
| Bienes Inmuebles, Infraestructura y Construcciones en Proceso | 50,207,428 | 50,207,428 | | Deuda Pública a Largo Plazo | 0 | 0 |
| Bienes Muebles | 62,788,072 | 60,826,594 | | Pasivos Diferidos a Largo Plazo | 0 | 0 |
| Activos Intangibles | 0 | 0 | | Fondos y Bienes de Terceros en Garantía y/o en Administración a Largo Plazo | 10,694,268 | 5,218,922 |
| Depreciación, Deterioro y Amortización Acumulada de Bienes | 0 | 0 | | Provisiones a Largo Plazo | 0 | 0 |
| Activos Diferidos | 0 | 0 | | Total de Pasivos No Circulantes | 10,694,268 | 5,218,922 |
| Estimación por Pérdida o Deterioro de Activos no Circulantes | 0 | 0 | | Total del Pasivo | 16,123,860 | 9,196,072 |
| Otros Activos no Circulantes | 81,650 | 81,650 | | HACIENDA PÚBLICA/ PATRIMONIO | | |
| Total de Activos No Circulantes | 113,985,504 | 112,024,026 | | Hacienda Pública/Patrimonio Contribuido | | |
| Total del Activo | 131,812,202 | 122,780,976 | | Aportaciones | 112,995,500 | 111,034,023 |
| | | | | Donaciones de Capital | 0 | 0 |
| | | | | Actualización de la Hacienda Pública / Patrimonio | 112,995,500 | 111,034,023 |
| | | | | Hacienda Pública/Patrimonio Generado | 2,692,842 | 2,650,881 |
| | | | | Resultados del Ejercicio (Aborro / Desahorro) | 433,301 | 2,481,552 |
| | | | | Resultados de Ejercicios Anteriores | 2,491,351 | -18,661 |
| | | | | Revalúos | 0 | 0 |
| | | | | Reservas | -231,810 | 68,190 |
| | | | | Rectificaciones de Resultados de Ejercicios Anteriores | 0 | 0 |
| | | | | Exceso o Insuficiencia en la Actualización de la Hacienda Pública/Patrimonio | 0 | 0 |
| | | | | Resultado por Posición Monetaria | 0 | 0 |
| | | | | Resultado por Tenencia de Activos no Monetarios | 0 | 0 |
| | | | | Total Hacienda Pública/ Patrimonio | 115,688,342 | 113,684,904 |
| | | | | Total del Pasivo y Hacienda Pública / Patrimonio | 131,812,202 | 122,780,976 |

Bajo protesta de decir verdad declaramos que los Estados Financieros y sus Notas son razonablemente correctos y responsabilidad del emisor.

Revisó


Jgo. Rafael González Pérez
Director de Administración y Finanzas


J.F. Bernardo Martínez Montiel
Jefe del Departamento de Planeación


Dr. César Santiago Tepehualán
Rector

Cuenta Pública 2014
Estado de Actividades
Del 1 de enero al 31 de diciembre de 2014 y 2013
(Pesos)

UNIVERSIDAD TECNOLÓGICA DE LA HUASTECA HIDALGUENSE

Ente Público:

| | 2014 | 2013 | Concepto | 2014 | 2013 |
|--|------------|------------|---|------------|------------|
| INGRESOS Y OTROS BENEFICIOS | | | | | |
| Ingresos de la Gestión | 11,423,401 | 9,261,523 | GASTOS Y OTRAS PÉRDIDAS | 75,163,260 | 66,124,960 |
| Impuestos | 0 | 0 | Gastos de Funcionamiento | 56,142,209 | 52,110,160 |
| Cuotas y Aportaciones de Seguridad Social | 0 | 0 | Materiales y Suministros | 4,532,093 | 4,419,155 |
| Contribuciones de Mejoras | 0 | 0 | Servicios Generales | 14,489,008 | 11,595,645 |
| Derechos | 10,951,135 | 8,739,165 | Transferencia, Asignaciones, Subsidios y Otras Ayudas | 7,995,532 | 4,114,047 |
| Productos de Tipo Corriente | 139,000 | 96,000 | Transferencias Internas y Asignaciones al Sector Público | 0 | 0 |
| Aprovechamientos de Tipo Corriente | 13,012 | 5,921 | Transferencias al Resto del Sector Público | 0 | 0 |
| Ingresos por Venta de Bienes y Servicios | 320,254 | 440,537 | Subsidios y Subvenciones | 0 | 0 |
| Ingresos no Comprendidos en las Fracciones de la Ley de Ingresos Causados en Ejercicios Fiscales Anteriores Pendientes de Liquidación o Pago | 0 | 0 | Ayudas Sociales | 7,995,532 | 4,114,047 |
| Participaciones, Aportaciones, Transferencias, Asignaciones, Subsidios y Otras Ayudas | 79,782,665 | 68,042,523 | Pensiones y Jubilaciones | 0 | 0 |
| Participaciones y Aportaciones | 15,379,189 | 7,525,861 | Transferencias a Fideicomisos, Mandatos y Contratos Análogos | 0 | 0 |
| Transferencia, Asignaciones, Subsidios y Otras ayudas | 64,403,476 | 60,516,662 | Transferencias a la Seguridad Social | 0 | 0 |
| Otros Ingresos y Beneficios | 895,335 | 36,402 | Donativos | 0 | 0 |
| Ingresos Financieros | 21,493 | 36,402 | Transferencias al Exterior | 0 | 0 |
| Incremento por Variación de Inventarios | 0 | 0 | Participaciones y Aportaciones | 0 | 0 |
| Disminución del Exceso de Estimaciones por Pérdida o Deterioro u Obsolescencia | 0 | 0 | Participaciones | 0 | 0 |
| Disminución del Exceso de Provisiones | 0 | 0 | Aportaciones | 0 | 0 |
| Otros Ingresos y Beneficios Varios | 873,842 | 0 | Convenios | 0 | 0 |
| Total de Ingresos y Otros Beneficios | 92,101,401 | 77,360,548 | Intereses, Comisiones y Otros Gastos de la Deuda Pública | 0 | 0 |
| | | | Intereses de la Deuda Pública | 0 | 0 |
| | | | Comisiones de la Deuda Pública | 0 | 0 |
| | | | Gastos de la Deuda Pública | 0 | 0 |
| | | | Costo por Coberturas | 0 | 0 |
| | | | Apoyos Financieros | 0 | 0 |
| | | | Otros Gastos y Pérdidas Extraordinarias | 8,509,288 | 2,639,989 |
| | | | Estimaciones, Depreciaciones, Deterioros, Obsolescencia y Amortizaciones | 0 | 0 |
| | | | Provisiones | 0 | 0 |
| | | | Disminución de Inventarios | 0 | 0 |
| | | | Aumento por Insuficiencia de Estimaciones por Pérdida o Deterioro y Obsolescencia | 0 | 0 |
| | | | Aumento por Insuficiencia de Provisiones | 0 | 0 |
| | | | Otros Gastos | 8,509,288 | 2,639,989 |
| | | | Inversión Pública | 0 | 0 |
| | | | Inversión Pública no Capitalizable | 0 | 0 |
| | | | Total de Gastos y Otras Pérdidas | 91,669,100 | 74,878,956 |
| | | | Resultados del Ejercicio (Ahorro/Desahorro) | 433,307 | 2,481,552 |

Bajo protesta de decir verdad declaramos que los Estados Financieros y sus Notas son razonablemente correctos y responsabilidad del emisor

Revisó
Ing. Rafael González Pérez
Director de Administración y Finanzas

Autógrafa
Dr. César Santiago Tepantlán
Rector

Elaboró
I.F. Fernando Montiel
Jefe del Departamento de Contabilidad

Cuenta Pública 2014
Estado de Flujos de Efectivo
Del 1 de enero al 31 de diciembre de 2014 y 2013
(Pesos)

UNIVERSIDAD TECNOLÓGICA DE LA HUASTECA HIDALGUENSE

Ente Público:

| | 2014 | 2013 | Concepto | |
|--|----------------|------------------|----------|-------------------|
| Flujos de Efectivo de las Actividades de Operación | | | | |
| Origen | | | | |
| Impuestos | 92,101,401 | 77,360,548 | | 10,400,574 |
| Cuotas y Aportaciones de Seguridad Social | 0 | 0 | | 0 |
| Contribuciones de mejoras | 0 | 0 | | 0 |
| Derechos | 10,951,135 | 8,739,165 | | 10,400,574 |
| Productos de Tipo Corriente | 139,000 | 96,000 | | 10,323,510 |
| Aprovechamientos de Tipo Corriente | 13,012 | 5,321 | | 0 |
| Ingresos por Venta de Bienes y Servicios | 320,254 | 440,537 | | 10,400,574 |
| Ingresos no Comprendidos en las Fracciones de la Ley de Ingresos Causados en Ejercicios Fiscales Anteriores Pendientes de Liquidación o Pago | 0 | 0 | | 0 |
| Participaciones y Aportaciones | 15,379,189 | 7,525,861 | | 0 |
| Fiscales Anteriores Pendientes de Liquidación o Pago | 64,403,476 | 60,516,662 | | 0 |
| Participaciones y Aportaciones | 895,335 | 36,402 | | 0 |
| Transferencias, Asignaciones y Subsidios y Otras Ayudas | | | | 77,064 |
| Otros Orígenes de Operación | | | | |
| Aplicación | | | | |
| Servicios Personales | 91,668,100 | 74,878,996 | | 73,251,155 |
| Materiales y Suministros | 56,142,209 | 52,110,160 | | 0 |
| Servicios Generales | 4,532,063 | 4,419,155 | | 0 |
| Transferencias Internas y Asignaciones al Sector Público | 14,489,008 | 11,595,645 | | 0 |
| Transferencias al resto del Sector Público | 0 | 0 | | 0 |
| Subsidios y Subvenciones | 0 | 0 | | 0 |
| Ayudas Sociales | 7,995,532 | 4,114,047 | | 73,251,155 |
| Pensiones y Jubilaciones | 0 | 0 | | 0 |
| Transferencias a Fideicomisos, Mandatos y Contratos Análogos | 0 | 0 | | 0 |
| Transferencias a la Seguridad Social | 0 | 0 | | 0 |
| Donativos | 0 | 0 | | 0 |
| Transferencias al Exterior | 0 | 0 | | 0 |
| Participaciones | 0 | 0 | | 0 |
| Aportaciones | 0 | 0 | | 0 |
| Convenios | 0 | 0 | | 0 |
| Otras Aplicaciones de Operación | 8,509,288 | 2,639,989 | | 76,324,894 |
| Flujos Netos de Efectivo por Actividades de Operación | 433,301 | 2,481,552 | | -3,073,739 |
| Flujos de Efectivo de las Actividades de Inversión | | | | |
| Origen | | | | |
| Bienes Inmuebles, Infraestructura y Construcciones en Proceso | | | | 1,990,137 |
| Bienes Muebles | | | | 0 |
| Otros Orígenes de Inversión | | | | 1,990,137 |
| Aplicación | | | | |
| Bienes Inmuebles, Infraestructura y Construcciones en Proceso | | | | 2,281,477 |
| Bienes Muebles | | | | 0 |
| Otras Aplicaciones de Inversión | | | | 2,281,477 |
| Flujos Netos de Efectivo por Actividades de Inversión | | | | -291,340 |
| Flujo de Efectivo de las Actividades de Financiamiento | | | | |
| Origen | | | | |
| Endeudamiento Neto | | | | 66,005,066 |
| Interno | | | | 0 |
| Externo | | | | 0 |
| Otros Orígenes de Financiamiento | | | | 66,005,066 |
| Aplicación | | | | |
| Servicios de la Deuda | | | | 66,263,742 |
| Interno | | | | 0 |
| Externo | | | | 0 |
| Otras Aplicaciones de Financiamiento | | | | 66,263,742 |
| Flujos netos de Efectivo por Actividades de Financiamiento | | | | -358,676 |
| Incremento/Disminución Neta en el Efectivo y Equivalentes al Efectivo | 433,301 | 2,481,552 | | -116,715 |
| Efectivo y Equivalentes al Efectivo al inicio del Ejercicio | | | | 10,114,165 |
| Efectivo y Equivalentes al Efectivo al final del Ejercicio | | | | 9,997,450 |

Bajo protesta de decir verdad declaramos que los Estados Financieros y sus Notas son razonablemente correctos y responsabilidad del emisor

Elaboro
I.F. Bermúdez Miguel Pérez Montiel
Jefe del Departamento de Contabilidad

Revisó
Ing. Patricia González Pérez
Directora de Administración y Finanzas

Autorizo
Dr. César Santiago Tepantlán
Rector

Cuenta Pública 2014
 Estado de Variación en la Hacienda Pública
 Del 1o de enero al 31 de diciembre de 2014
 (pesos)

UNIVERSIDAD TECNOLÓGICA DE LA HUASTECA HIDALGUENSE

Ente Público:

| Concepto | Hacienda Pública/ Patrimonio Contribuido | Hacienda Pública/ Patrimonio Generado de Ejercicios Anteriores | Hacienda Pública/ Patrimonio Generado del Ejercicio | Ajustes por Cambios de Valor | TOTAL |
|---|--|--|---|------------------------------|-------------|
| Rectificaciones de Resultados de Ejercicios Anteriores | 101,498,936 | -3,580,650 | 3,580,650 | 0 | 101,498,936 |
| Patrimonio Neto Inicial Ajustado del Ejercicio | 0 | 0 | 0 | 0 | 0 |
| Aportaciones | 0 | 0 | 0 | 0 | 0 |
| Donaciones de Capital | 0 | 0 | 0 | 0 | 0 |
| Actualización de la Hacienda Pública/ Patrimonio | 0 | 0 | 0 | 0 | 0 |
| Variaciones de la Hacienda Pública/ Patrimonio Neto del Ejercicio | 0 | -18,861 | 12,104,829 | 0 | 12,085,968 |
| Resultados del Ejercicio (Ahorro/Desahorro) | 0 | -18,861 | 2,481,552 | 0 | 2,462,691 |
| Resultados de Ejercicios Anteriores | 0 | 0 | 9,535,087 | 0 | 9,535,087 |
| Revalúos | 0 | 0 | 0 | 0 | 0 |
| Reservas | 0 | 0 | 88,190 | 0 | 88,190 |
| Hacienda Pública/ Patrimonio Neto Final del Ejercicio 2013 | 101,498,936 | -3,599,511 | 15,685,479 | 0 | 113,584,904 |
| Cambios en la Hacienda Pública/ Patrimonio Neto del Ejercicio 2014 | 0 | 0 | 1,961,478 | 0 | 1,961,478 |
| Aportaciones | 0 | 0 | 1,961,478 | 0 | 1,961,478 |
| Donaciones de Capital | 0 | 0 | 0 | 0 | 0 |
| Actualización de la Hacienda Pública/ Patrimonio | 0 | 0 | 0 | 0 | 0 |
| Variaciones de la Hacienda Pública/ Patrimonio Neto del Ejercicio 2014 | 0 | -320,000 | 461,960 | 0 | 141,960 |
| Resultados del Ejercicio (Ahorro/Desahorro) | 0 | 0 | 433,301 | 0 | 433,301 |
| Resultados de Ejercicios Anteriores | 0 | 0 | 28,659 | 0 | 28,659 |
| Revalúos | 0 | 0 | 0 | 0 | 0 |
| Reservas | 0 | -320,000 | 0 | 0 | -320,000 |
| Saldo Neto en la Hacienda Pública / Patrimonio 2014 | 101,498,936 | -3,919,511 | 18,108,917 | 0 | 115,688,342 |

Bajo protesta de decir verdad declaramos que los Estados Financieros y sus Notas son razonablemente correctos y responsabilidad del emisor

Elaboró

Revisó

Ing. Rafael González Pérez
 Director de Administración y Finanzas

Autorizó

I.F.F. Bernardo Miguel Pérez Montiel
 Jefe del Depto. De Contabilidad

Dr. César Santiago Tepantlán
 Rector

Cuenta Pública 2014
Estado Analítico del Activo
Del 1 de enero al 31 de diciembre de 2014
(Pesos)

UNIVERSIDAD TECNOLÓGICA DE LA HUASTECA HIDALGUENSE

Ente Público:

| Concepto | Saldo Inicial 1 | Cargos del Periodo 2 | Abonos del Periodo 3 | Saldo Final 4 = (1+2-3) | Variación del Periodo (4-1) |
|---|--------------------|-------------------------|-------------------------|----------------------------|--------------------------------|
| ACTIVO | | | | | |
| Activo Circulante | 10,756,950 | 203,993,420 | 196,923,672 | 17,826,898 | 7,069,748 |
| Efectivo y Equivalentes | 9,599,042 | 166,567,039 | 166,683,754 | 9,482,327 | -116,715 |
| Derechos a Recibir Efectivo o Equivalentes | 1,098,715 | 36,860,075 | 29,819,020 | 8,139,770 | 7,041,055 |
| Derechos a Recibir Bienes o Servicios | 59,193 | 566,306 | 420,898 | 204,601 | 145,408 |
| Inventarios | 0 | 0 | 0 | 0 | 0 |
| Almacenes | 0 | 0 | 0 | 0 | 0 |
| Estimación por Pérdida o Deterioro de Activos Circulantes | 0 | 0 | 0 | 0 | 0 |
| Otros Activos Circulantes | 0 | 0 | 0 | 0 | 0 |
| Activo No Circulante | 112,024,026 | 1,961,478 | 0 | 113,985,504 | 1,961,478 |
| Inversiones Financieras a Largo Plazo | 0 | 0 | 0 | 0 | 0 |
| Derechos a Recibir Efectivo o Equivalentes a Largo Plazo | 908,354 | 0 | 0 | 908,354 | 0 |
| Bienes Inmuebles, Infraestructura y Construcciones en Proceso | 50,207,428 | 0 | 0 | 50,207,428 | 0 |
| Bienes Muebles | 60,826,594 | 1,961,478 | 0 | 62,788,072 | 1,961,478 |
| Activos Intangibles | 0 | 0 | 0 | 0 | 0 |
| Depreciación, Deterioro y Amortización Acumulada de Bienes | 0 | 0 | 0 | 0 | 0 |
| Activos Diferidos | 0 | 0 | 0 | 0 | 0 |
| Estimación por Pérdida o Deterioro de Activos no Circulantes | 0 | 0 | 0 | 0 | 0 |
| Otros Activos no Circulantes | 81,650 | 0 | 0 | 81,650 | 0 |
| TOTAL DEL ACTIVO | 122,780,976 | 205,954,898 | 196,923,672 | 131,812,202 | 9,031,226 |

Bajo protesta de decir verdad declaramos que los Estados Financieros y sus Notas son razonablemente correctos y responsabilidad del emisor

Elaboro

Revisó

Autorizó

I. F. Bernardo Miguel Pérez Montiel
Jefe del Depto. De Contabilidad

Ing. Rafael González Pérez
Director de Administración y Finanzas

Dr. César Santiago Tepantlán
Rector

NOTAS A LOS ESTADOS CONTABLES
 NOTAS DE DESGLOSE
 INFORMACION CONTABLE

1. NOTAS AL ESTADO DE SITUACION FINANCIERA

Los estados financieros al 31 de Diciembre de 2014 se encuentran registrados en pesos históricos y no reconocen los efectos de la inflación en la información financiera contenidos en las Normas de Información Financiera, y sus adecuaciones emitidos por el Instituto Mexicano de Contadores Públicos, A.C.

ACTIVO

ACTIVO CIRCULANTE

Efectivo y Equivalentes

| CONCEPTO | IMPORTE ANUAL |
|------------------------|---------------------|
| Efectivo | 29,512.00 |
| Bancos | 9,371,710.00 |
| Inversiones Temporales | 81,105.00 |
| Total del Rubro | 9,482,327.00 |

EFFECTIVO

Se ocupa como fondo fijo de caja, para cubrir gastos y compras urgentes inferiores a \$2,000.000 (Dos Mil Pesos 00/100 M.N.), los cuales se aplicara su revolvencia en periodos establecidos convencionalmente mismo que se restituye mediante la comprobación respectiva.


El saldo de efectivo al 31 de Diciembre es de \$29,512.00 (Veintinueve Mil Quinientos Doce Pesos 00/100), asignado a favor de las siguientes personas:

Elaboró

 I.F.F. Bernardo M. Pérez Montiel
 Jefe del Depto. De Contabilidad

Revisó

 Ing. Rafael González Pérez
 Director de Administración y Finanzas

Autorizó

 Dr. César Santiago Sepantlán
 Rector

Bajo protesta de decir verdad declaramos que los Estados Financieros y sus Notas son razonablemente correctos y responsabilidad del emisor.

| <u>NOMBRE</u> | <u>IMPORTE</u> | <u>DEPARTAMENTO</u> |
|------------------------------|------------------|-------------------------|
| Arturo Hernán Tagle Reyes | <u>11,200.00</u> | Gastronomía y Alimentos |
| Heráclides Ontiveros Navarro | <u>5,000.00</u> | Caja |
| Ezequiel Pedroza Pérez | <u>13,052.00</u> | Agrobiotecnología |
| Juana García Morales | <u>260.00</u> | Gestión de Proyectos |
| Total | <u>29,512.00</u> | |

BANCOS

Para la operación, inversión y administración de los recursos aportados, la **UNIVERSIDAD TECNOLÓGICA DE LA HUASTECA HIDALGUENSE**, maneja cuentas bancarias en el banco SERFIN, BANCOMER, BANAMEX y BANORTE y el saldo final reflejado en conciliaciones bancarias es de \$ 9,371,710.00 y se integra de la siguiente manera:

| No. | CUENTA | INSTITUCION BANCARIA | SALDO AL 31 DE DICIEMBRE 2014 | OBSERVACION |
|------------------------------------|---------------|----------------------|-------------------------------|--------------------------------|
| INSTITUCION BANCARIA SERFIN | | | | |
| 1 | 50066035-6 | SERFIN | 10,971.00 | (Federal-Estatal) |
| 2 | 50066041-6 | SERFIN | 1,820,311.00 | Subsidio Estatal |
| 3 | 50066043-3 | SERFIN | 7,206.00 | Subsidio Federal |
| 4 | 50066085-9 | SERFIN | 336,810.00 | Recursos Propios |
| 5 | 50178173-0 | SERFIN | 8,857.00 | PYME |
| 6 | 50237345-8 | SERFIN | 104,902.00 | PROMEPE |
| 7 | 50307101-0 | SERFIN | 13,301.00 | Fondo de Reserva |
| 8 | 50312365-9 | SERFIN | 0.00 | Extensionismo Rural |
| 9 | 50335958-1 | SERFIN | 52,049.00 | Ampliación Cámara de Diputados |
| 10 | 65-50347288-7 | SERFIN | 0.00 | Facut 2012 |
| 11 | 50378368-1 | SERFIN | 137,794.00 | PROMEPE 2013 |

Elaboró

Revisó

Autorizó

I.F.F. Bernardo M. Pérez Montiel
Jefe del Depto. De Contabilidad

Ing. Rafael González Pérez
Director de Administración y Finanzas

Dr. César Santiago Tepanitlan
Rector

Bajo protesta de decir verdad declaramos que los Estados Financieros y sus Notas son razonablemente correctos y responsabilidad del emisor.

UNIVERSIDAD TECNOLÓGICA DE LA HUASTECA HIDALGUENSE

| | | | | |
|----|------------|--------|----------------------------|---|
| 12 | 50403315-3 | SERFIN | 0.00 | SEDESOL CRUZADA NACIONAL CONTRA EL HAMBRE |
| 13 | 50400723-3 | SERFIN | 0.00 | FACUT 2013 |
| 14 | 50413690-5 | SERFIN | 0.00 | PYME 2013 |
| 15 | 50400728-1 | SERFIN | 0.00 | PIFI |
| | | | <u>2,492,201.00</u> | |

| No. | CUENTA | INSTITUCION BANCARIA | SALDO AL 31 DE DICIEMBRE 2014 | OBSERVACION |
|--------------------------------------|------------|----------------------|-------------------------------|--|
| INSTITUCION BANCARIA BANCOMER | | | | |
| 14 | 0159550658 | BANCOMER | <u>13,059.00</u> | (Federal-Estatal) Se ocupa para los gastos de Operación 2013 |

| No. | CUENTA | INSTITUCION BANCARIA | SALDO AL 31 DE DICIEMBRE 2014 | OBSERVACION |
|-------------------------------------|------------|----------------------|-------------------------------|---|
| INSTITUCION BANCARIA BANORTE | | | | |
| 15 | 0826365015 | BANORTE | 917,427.00 | Recursos Propios |
| 16 | 0847100613 | BANORTE | 317,327.00 | PROMEP |
| 17 | 0220243739 | BANORTE | 182,478.00 | SEDESOL 2014 |
| 18 | 0233589044 | BANORTE | 3,514.00 | NOMINA |
| 19 | 0249047992 | BANORTE | 150,000.00 | EXTENSIONISMO RURAL |
| 20 | 0255115409 | BANORTE | 213,851.00 | PRODEP 2014 (Apoyo al Profesorado) |
| 21 | 0255113021 | BANORTE | 1,001,395.00 | PROXOEES (Expansión de la oferta educativa) |
| 22 | 0259963176 | BANORTE | 3,500,864.00 | PROFOCIE (Fortalecimiento a la Calidad de la Institución) |
| 23 | 0258284669 | BANORTE | 579,592.00 | ESTIMULO FISCAL |
| | | | <u>6,866,450.00</u> | |

SALDO FINAL BANCOS: \$9,371,710.00

Elaboro



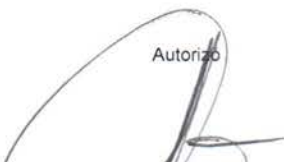
I.F.F. Bernardo M. Pérez Montiel
Jefe del Depto. De Contabilidad

Revisó



Ing. Rafael González Pérez
Director de Administración y Finanzas

Autorizo



Dr. César Santiago Tepatlán
Rector

Bajo protesta de decir verdad declaramos que los Estados Financieros y sus Notas son razonablemente correctos y responsabilidad del emisor.

INVERSIONES TEMPORALES

Se integra con un importe de \$81,105.00 correspondiente al Fondo de Reserva.

Derechos a recibir Efectivo ó Equivalentes

| CONCEPTO | IMPORTE ANUAL |
|-----------------------------------|---------------------|
| Cuentas por Cobrar a Corto Plazo | 116,065.00 |
| Deudores Diversos | 296,195.00 |
| Contribuciones por Recuperar | 4,144.00 |
| Otros Derechos a Recibir Efectivo | 7,723,366.00 |
| Total del Rubro | 8,139,770.00 |

CUENTAS POR COBRAR A CORTO PLAZO

La cuenta de cuentas por cobrar a corto plazo termina con un saldo de \$116,065.00 perteneciente a pagos pendientes de descontar de la prestación de bienes y servicios.

| NOMBRE | IMPORTE |
|---|-------------------|
| Alumnos Simposim 2011 | 58,955.00 |
| Rosa María Melo Andrade | 9,512.00 |
| Oswaldo de Jesús Nava Barragán | 522.00 |
| Materiales Azulejos Sanitarios y Ferret | 7,069.00 |
| Qualitas Cia. de Seguros SAB | 3,008.00 |
| Ma. De los Ángeles Margarita Pérez | 2,900.00 |
| Arturo Ramírez Bautista | 1,975.00 |
| Tomas Mauricio Zúñiga | 1,123.00 |
| Víctor Hugo Sánchez Hernández | 1,040.00 |
| Elia Hernández Tolentino | 5,041.00 |
| Zelene Flores Salazar | 9,280.00 |
| Luz Elena Montilla Mancilla | 7,400.00 |
| Alfredo Said Ángeles Montiel | 3,600.00 |
| Andrés Alvares Flores | 4,640.00 |
| Total del Rubro | 116,065.00 |

Elaboró

Revisó

Autosizó

I.F.F. Bernardo M. Pérez Montiel
Jefe del Depto. De Contabilidad

Ing. Rafael González Pérez
Director de Administración y Finanzas

Dr. César Santiago Tepantlán
Rector

Bajo protesta de decir verdad declaramos que los Estados Financieros y sus Notas son razonablemente correctos y responsabilidad del emisor.

DEUDORES DIVERSOS

El saldo de los deudores diversos representa el monto total de créditos a cargo de varias personas pendientes de comprobar y se integra por un saldo de \$296,195.00 (Doscientos Noventa y Seis mil Ciento Noventa y cinco Pesos 00/100 M.N.), repartida en treinta deudores diversos por diferencia en comprobación de viáticos.

| NOMBRE | IMPORTE |
|---------------------------------|------------|
| Homegar Arguelles Salazar | 1,212.00 |
| Diego Baltazar Reyes | 1,010.00 |
| Juana García Morales | 8,000.00 |
| Heraclides Ontiveros Navarro | 77,805.00 |
| Daniel González Spínola | 9,456.00 |
| Leonardo Hernández Hernández | 2,279.00 |
| Mariano Vite Hernández | 49,875.00 |
| Filemón Ávila Badillo | 1,500.00 |
| Carlos Martínez Gómez | 16,111.00 |
| Cristóbal Contreras Escobar | 9,527.00 |
| Edith Ibarra Cortez | 45.00 |
| Jorge Flores Morales | 4,411.00 |
| Socorro Grisel Flores Díaz | 875.00 |
| José de Jesús Vite Barón | 22,560.00 |
| Hugo Mendoza Netzahual | 88,887.00 |
| Marisela Nava Cruz | 100.00 |
| Bernardino Miguel Pérez Montiel | 474.00 |
| Oralio Hernández Alvarado | 85.00 |
| Alejandra Pérez Roque | 620.00 |
| Rosalino Rivera Moreno | 778.00 |
| Maclovio Flores García | 585.00 |
| | 296,195.00 |


CONTRIBUCIONES POR RECUPERAR

El saldo está integrado por un saldo a favor de Iva Acreditable por \$3,681.00 (Tres Mil Seiscientos Ochenta y Un Pesos 00/100 M.N.) y un Subsidio al Empleo de \$463.00 (Cuatrocientos Sesenta y Dos Pesos 00/100 M.N.)

OTROS DERECHOS A RECIBIR EN EFECTIVO


Esta partida al final del ejercicio tiene un saldo de \$7,723,366.00 cabe mencionar que en esta cuenta se registran los subsidios Federales y Estatales por recibir.

Elaboró




I.F.F. Bernardo W. Pérez Montiel
Jefe del Depto. De Contabilidad

Revisó



Ing. Rafael González Pérez
Director de Administración y Finanzas

Autorizó



Dr. César Santiago Tepantlán
Rector

Bajo protesta de decir verdad declaramos que los Estados Financieros y sus Notas son razonablemente correctos y responsabilidad del emisor.

| Subsidios Pendientes de Recibir: | | |
|----------------------------------|---------------------|---------------------------------------|
| AÑO | IMPORTE | DESCRIPCION |
| 2012 | 127,593.00 | Subsidio Pendiente de Recibir Estatal |
| 2013 | 32,000.00 | Ingresos Propios |
| 2014 | 4,495,208.00 | Subsidio Pendiente de Recibir Estatal |
| | 1,972,080.00 | Sedesol 2014 |
| | 468,290.00 | Pades 2014 |
| | 628,195.00 | Prodep 2014 |
| | <u>7,723,366.00</u> | |

DERECHOS A RECIBIR BIENES Y SERVICIOS

ANTIPIOS A PROVEEDORES DE SERVICIOS Y BIENES

Este rubro está integrado por un saldo de \$204,601.00, mismo que corresponden \$125,111.00 por el servicio de Combustibles y \$ 1,288.00 por el saldo del proveedor de la concesión de cafetería, \$7,563.00 a Ana Compañía de Seguros, \$1,540.00 por el servicio de mantenimiento de transporte, \$ 45,255.00 por Servicio de Teléfono de la Universidad Tecnológica de la Huasteca Hidalguense y \$23,844.00 del Sr. Moisés Flores Hernández.

ACTIVO NO CIRCULANTE

DERECHOS A RECIBIR EFECTIVO O EQUIVALENTES A LARGO PLAZO

DEUDORES DIVERSOS A LARGO PLAZO

La cuenta de Deudores a largo plazo con un saldo de \$908,354.00, corresponde a los proyectos de Incubadora de Empresas, del Capital Semilla Otorgado por FUNTEC, a:

Elaboró

 I.F.F. Bernardo M. Pérez Montiel
 Jefe del Depto. De Contabilidad

Revisó

 Ing. Rafael González Pérez
 Director de Administración y Finanzas

Autorizó

 Dr. César Santiago Tepantlán
 Rector

Bajo protesta de decir verdad declaramos que los Estados Financieros y sus Notas son razonablemente correctos y responsabilidad del emisor.

| NOMBRE | MES DE ORIGEN | IMPORTE | OBSERVACION |
|------------------------------|---------------|--------------------------|---|
| Rosalino Hernández Hernández | 30/09/2006 | 276,772.00 | Capital Semilla de Proyectos Incubadora de empresas |
| Delfino Hernández Hernández | 30/09/2006 | 349,534.00 | Capital Semilla de Proyectos Incubadora de empresas |
| Marlene Redondo Jiménez | 30/09/2006 | 25,010.00 | Capital Semilla de Proyectos Incubadora de empresas |
| Víctor Hugo Aquino Filomeno | 30/06/2007 | 257,038.00 | Capital Semilla de Proyectos Incubadora de empresas |
| | Sumas | <u>908,354.00</u> | |

Bienes Inmuebles, Muebles e Intangibles

Los bienes muebles e inmuebles de la Universidad ascienden a **\$112,995,500.00 (Ciento Doce Mil Novecientos Noventa y Cinco Mil Quinientos Pesos 00/100 M.N.)**, el cual está integrado de la siguiente forma:

| <u>CONCEPTO</u> | <u>IMPORTE</u> |
|---|----------------------|
| BIENES INMUEBLES | |
| Terreno | 1,518,023.00 |
| Edificios | 48,689,405.00 |
| Total de Inmuebles | 50,207,428.00 |
| BIENES MUEBLES | |
| Mobiliario y Equipo de Administración | 26,067,485.00 |
| Mobiliario y Equipo Educación y Recreativo | 6,266,410.00 |
| Equipo e Instrumental Médico y de Laboratorio | 1,466,123.00 |
| Equipo de Transporte | 2,474,658.00 |
| Maquinaria, Otros Equipos y Herramientas | 25,820,738.00 |
| Software | 692,658.00 |

Elaboró

Revisó

Autorizó

I.F.F. Bernardo M. Pérez Montiel
Jefe del Depto. De Contabilidad

Ing. Rafael González Pérez
Director de Administración y Finanzas

Dr. César Santiago Tepantlán
Rector

Bajo protesta de decir verdad declaramos que los Estados Financieros y sus Notas son razonablemente correctos y responsabilidad del emisor.

PROVEEDORES

Este rubro representa las obligaciones presentes que tiene la Universidad Tecnológica de la Huasteca Hidalguense, virtualmente ineludibles de transferir, como consecuencia de transacciones o eventos pasados el importe al 31 de Diciembre de 2014 es de **1,247,454.00** (Un Millon Doscientos Cuarenta y Siete Mil Cuatrocientos Cincuenta y Cuatro Pesos 00/100 M.N.)

RETENCIONES Y CONTRIBUCIONES POR PAGAR

Son las obligaciones tributarias establecidas en Ley que debe de pagar la Universidad Tecnológica de la Huasteca Hidalguense al 31 de Diciembre de 2014, misma que a continuación se describen:

| NOMBRE | IMPORTE |
|---------------------------|----------------------------|
| Isr Sueldos y Salarios | 2,575,873.00 |
| Ret. 10% S/Honorarios | 29,754.00 |
| Ret. 10% S/Arrendamientos | 1,094.00 |
| Retención Iva | -229.00 |
| Ret. Crédito hipotecario | 53,717.00 |
| Cuotas patronales ISSSTE | -99,185.00 |
| Cuotas SAR-FOVISSSTE | 732,496.00 |
| Cuotas ISSSTE | 721,785.00 |
| IVA | 18,486.00 |
| ISR asimilados a salarios | 2,284.00 |
| Retenciones crédito 2m | 27,265.00 |
| Impuesto Sobre Nominas | 15.00 |
| Prestamos ISSSTE | -26,678.00 |
| Total | <u>4,036,677.00</u> |

Elaboró

I.F.F. Bernardo M. Pérez Montiel
Jefe del Dépto. De Contabilidad

Revisó

Ingr. Rafael González Pérez
Director de Administración y Finanzas

Autorizó

Dr. César Santiago Tepatlán
Rector

Bajo protesta de decir verdad declaramos que los Estados Financieros y sus Notas son razonablemente correctos y responsabilidad del emisor.

Cabe mencionar que los saldos que se muestran sobregirados se originaron por errores contables, mismos que ya fueron corregidos durante el ejercicio 2015.

Pasivos Diferidos a Corto Plazo

INGRESO POR RECLASIFICAR

La cuenta de Ingresos por clasificar al 31 de diciembre de 2014, arroja un saldo de \$55,525.00 (Cincuenta y Cinco Mil Quinientos Veinticinco Pesos 00/100 M.N.), integrado de la siguiente manera:

| NOMBRE | IMPORTE |
|--------------------------|------------------|
| Deposito Sin Identificar | 35,375.00 |
| Por reclasificar | 20,150.00 |
| Suma: | 55,525.00 |

Otros Pasivos a Corto Plazo

OTRAS CUENTAS POR PAGAR

Se integra por un saldo de \$89,936.00 (Ochenta y Nueve Mil Novecientos Treinta y Seis Pesos 00/100 M.N.), integrado por acreedores diversos, retenciones efectuadas al personal, descuentos en biblioteca, seguros de vida individual, crédito para adquirir electrodomésticos, aportaciones a uniformes e importe por recuperar del fondo revolvente.

Elaboró



I.F.F. Bernardo M. Pérez Montiel
Jefe del Depto. De Contabilidad

Revisó



Ing. Rafael González Pérez
Director de Administración y Finanzas

Autorizó



Dr. César Santiago Tepatlán
Rector

Bajo protesta de decir verdad declaramos que los Estados Financieros y sus Notas son razonablemente correctos y responsabilidad del emisor.

Fondos y Bienes de Terceros en Garantía y/o en Administración**PROVISIONES**

La cuenta tiene como saldo final **\$10,694,268.00** (Diez Millones Seiscientos Noventa y Cuatro Mil Doscientos Sesenta y Ocho Pesos 00/100 M.N.), correspondiente a fondos de programas especiales.

| | |
|--|--------------|
| Fondo de Equipamiento de Recursos Propio | 199,259.00 |
| Fondo de Capital Semilla PyME | 908,354.00 |
| Fondo P/Cursos de Educación Continua | 24,799.00 |
| Fondo de Apoyo a la Calidad de las Ut's | 278,735.00 |
| Fondo para el Curso de Liderazgo y Organ | 2,614.00 |
| Fondo Finiquito | 77,021.00 |
| Fondo Vinculación | 15,460.00 |
| Fondo PROMEP 2010 | 69,498.00 |
| Fondo PROMEP 2011 | 8,559.00 |
| Fondo Extensionismo Rural | 3,644.00 |
| Fondo PROMEP 2012 | 385,390.00 |
| Fondo PIFI 2013 | 292.00 |
| Fondo FACUT 2012 | -3,012.00 |
| Fondo FACUT 2013 | 61,366.00 |
| Fondo SEDESOL 2013 | 568.00 |
| Fondo PROMEP 2013 | 184,986.00 |
| Fondo Extensionismo Rural 2013 | -185,106.00 |
| Fondo PYME 2013 | 232.00 |
| Fondo SEDESOL 2014 | 2,112,400.00 |
| Fondo PRODEP 2014 | 819,135.00 |
| Fondo PROEXOES 2014 | 1,024,459.00 |
| Fondo PROFOCIIE 2014 | 3,499,733.00 |
| Fondo EXTENSIONISMO 2014 | 150,000.00 |
| Fondo SEMANA NACIONAL DE CIENCIA Y TEC | 8,000.00 |
| Fondo PADES 2014 | 468,290.00 |
| Fondo ESTÍMULO FISCAL 2014 | 579,592.00 |

Elaboró

I.F.F. Bernardo M. Pérez Montiel
Jefe del Depto. De Contabilidad

Revisó

Ing. Rafael González Pérez
Director de Administración y Finanzas

Autorizó

Dr. César Santiago Tepantlán
Rector

Bajo protesta de decir verdad declaramos que los Estados Financieros y sus Notas son razonablemente correctos y responsabilidad del emisor.

2. NOTAS AL ESTADO DE VARIACIONES EN LA HACIENDA PÚBLICA / PATRIMONIO

Hacienda Pública / Patrimonio

HACIENDA PUBLICA / PATRIMONIO CONTRIBUIDO

Este rubro esta integrado por las modificaciones observadas en el patrimonio contable, durante un lapso convencional en que se divide la vida de la Universidad a fin de determinar en forma periódica, entre otras cuestiones, el cambio neto en su patrimonio contable, originado por la generación de ingresos y gastos, el cual se integra de la siguiente manera:

PATRIMONIO CONTRIBUIDO

➤ BIENES INMUEBLES - MUEBLES

| DESCRIPCION | IMPORTE |
|-------------------------------------|-----------------------|
| Patrimonio de Gastos de Operación | 106,089,242.00 |
| Programas Especiales | |
| *FACUT 2012 | 2,092,366.00 |
| *Ampliación Cámara de Diputados | 4,400,000.00 |
| *PIFI 2012 | 26,019.00 |
| *Extensionismo Rural | 60,000.00 |
| *Facut 2013 | 327,873.00 |
| Total Patrimonio Contribuido | 112,995,500.00 |

Elaboró

I.F.F. Bernardo M. Pérez Montiel
Jefe del Depto. De Contabilidad

Revisó

Ing. Rafael González Pérez
Director de Administración y Finanzas

Autorizó

Dr. César Santiago Sepantlán
Rector

Bajo protesta de decir verdad declaramos que los Estados Financieros y sus Notas son razonablemente correctos y responsabilidad del emisor.

HACIENDA PUBLICA / PATRIMONIO GENERADO

RESULTADO DEL EJERCICIO AHORRO/DESAHORRO

El resultado del ejercicio al 31 de Diciembre de 2014 es de \$433,301.00 (Cuatrocientos Treinta y Tres Mil Trescientos Un Pesos 00/100 M.N.)

RESULTADO DE EJERCICIOS ANTERIORES


La cuenta está integrada con un saldo de \$2'491,351.00, por la acumulación de los saldos remanentes de los ejercicios anteriores, se realizó una reclasificación de fondos que se encontraban como reserva, derivado de su conclusión en algunos casos y cancelación en otros, afectando los resultados de ejercicios anteriores correspondiente a su origen.

FONDO DE EJERCICIOS ANTERIORES

La cuenta de Fondo de Reserva al 31 de Diciembre de 2014 se registra con un importe de \$-231,810.00; En el mes de Septiembre de 2008 se crea el fondo llamado Reservas para Contingencias como remanentes de economías de diversos cursos y proyectos de educación continua, por un saldo de \$32,920.00, sin embargo en el mes de Enero de 2009, la cuenta cambia de nombre a "FONDO DE RESERVA" por acuerdo tomado en reunión de trabajo con la cabeza de sector y todos los organismos.


Derivado de la 20 sesión extraordinaria de Consejo Directivo de la Universidad Tecnológica de la Huasteca Hidalguense, celebrada el 01 de Julio de 2010, se aprobó integrar al fondo de reserva el remanente presupuestal del ejercicio 2009 por la cantidad de \$50,891.00, el cual se registra en el mes de Julio del mismo año, en la Quincuagésima Segunda Sesión Ordinaria de Consejo Directivo celebrada el 26 de Octubre de 2012 se autorizó la aplicación del remanente del ejercicio 2011 por \$4,379.00, quedando el fondo de reserva con un saldo de \$88,190.00, durante el ejercicio 2014 por acuerdo tomado en reunión de trabajo con el Consejo se aprobó afectar el fondo de reserva por una cantidad de \$320,000.00 derivado de la adquisición de una Subestación Eléctrica para los usos de la UTHH, quedando la cuenta de Fondo de Reserva al 31 de Diciembre de 2014 un saldo de \$-231,810.00.

Elaboró



I.F.F. Bernardo M. Pérez Montiel
Jefe del Depto. De Contabilidad

Revisó



Ing. Rafael González Pérez
Director de Administración y Finanzas

Autorizó



Dr. César Santiago Tepantlán
Rector

Bajo protesta de decir verdad declaramos que los Estados Financieros y sus Notas son razonablemente correctos y responsabilidad del emisor.

NOTAS A LOS ESTADOS CONTABLES

NOTAS DE DESGLOSE

INFORMACION CONTABLE

3. NOTAS AL ESTADO DE ACTIVIDADES

Ingresos de Gestión

La operación de la Universidad Tecnológica de la Huasteca Hidalguense se basa en el Convenio celebrado entre el Gobierno Federal a través de la Secretaría de Educación Pública y el Gobierno del Estado de Hidalgo, para la Creación, Operación y Apoyo Solidario de la Universidad, anualmente los dos niveles de gobierno formulan un Convenio Específico Anual para la asignación de recursos financieros, en donde se establecen las bases para la determinación presupuestal del ejercicio que corresponda.

Las fuentes básicas de ingreso para la operación de la Universidad son seis y se estimó captar para el ejercicio 2014 **\$92,101,401.00** (Noventa y Dos Millones Ciento Un mil Cuatrocientos Un Pesos 00/100 M.N.).

| TIPO DE RECURSO | IMPORTE |
|---|-------------------------|
| Subsidio Federal | 32,201,738.00 |
| Subsidio Estatal | 32,201,738.00 |
| Ingresos Propios 2014 | 11,423,401.00 |
| Otros Ingresos Propios (Programas Especiales) | 15,379,189.00 |
| Productos Financieros | 21,493.00 |
| Otros Ingresos Varios | 873,842.00 |
| TOTAL | \$ 92,101,401.00 |

Elaboró

Revisó

Autorizó

I.F.F. Bernardo M. Pérez Montiel
Jefe del Depto. De Contabilidad

Ing. Rafael González Pérez
Director de Administración y Finanzas

Dr. César Santiago Tepantlán
Rector

Bajo protesta de decir verdad declaramos que los Estados Financieros y sus Notas son razonablemente correctos y responsabilidad del emisor.

SUBSIDIO FEDERAL

La Secretaria de Educación Pública asigno en su convenio de apoyo financiero a la Universidad Tecnológica de la Huasteca Hidalguense, la cantidad de \$32,201,738.00 (Treinta y Dos Millones Doscientos Un Mil Setecientos Treinta y Ocho Pesos 00/100 M.N).

SUBSIDIO ESTATAL

El Gobierno del Estado de Hidalgo, aporto a la Universidad Tecnológica de la Huasteca Hidalguense, \$32'201,738.00 (Treinta y Dos Millones Doscientos Un Mil Setecientos Treinta y Ocho Pesos 00/100 M.N).


INGRESOS PROPIOS


La captación de ingresos propios juega un papel importante para contribuir con la operación, desarrollo y consolidación de la Universidad, esta fuente de financiamiento permitió realizar acciones e inversiones complementarias a los programas sustantivos, y en conjunto apoyo al cumplimiento de los objetivos y metas manteniendo y mejorando sustancialmente la calidad de los servicios que se ofrecen en la comunidad universitaria.

La suma de Ingresos Propios 2014, son de: \$11'423,401.00 (Once Millones Cuatrocientos Veintitrés Mil Cuatrocientos Un Pesos 00/100 M.N los cuales se integran por los siguientes conceptos:

➤ **INGRESOS PROPIOS:**

| No. | INGRESOS PROPIOS | IMPORTE |
|-----|------------------------------|--------------|
| 1 | DERECHOS | |
| | Inscripciones | 1,524,350.00 |
| | Reinscripciones | 5,529,731.00 |
| | Readmisión | 54,000.00 |
| | Examen de Ingreso | 314,280.00 |
| | Examen Extraordinario | 749,690.00 |
| | Examen de EGETSU | 205,860.00 |
| | Reposición de Documentos | 18,470.00 |
| | Constancias | 72,440.00 |
| | Titulaciones | 1,717,900.00 |
| | Cursos de Educación Continua | 401,664.00 |

Elaboro

 I.F.F. Bernardo M. Pérez Montiel
 Jefe del Depto. De Contabilidad

Revisó

 Ing. Rafael González Pérez
 Director de Administración y Finanzas

Autorizó

 Dr. César Santiago Tepantlán
 Rector

Bajo protesta de decir verdad declaramos que los Estados Financieros y sus Notas son razonablemente correctos y responsabilidad del emisor.

| | | |
|---|--|----------------------|
| | Servicios de Consultoría | 5,400.00 |
| | Seguro Estudiantil Contra Accidentes | 324,600.00 |
| | Expedición de credenciales | 32,750.00 |
| 2 | INGRESOS POR VENTA DE BIENES Y SERVICIOS | 320,254.00 |
| 3 | PRODUCTOS DERIVADOS DEL USO (Concesión Café) | 139,000.00 |
| 4 | APROVECHAMIENTOS | 13,012.00 |
| | SUMA | 11,423,401.00 |

INGRESOS DE PROGRAMAS ESPECIALES

Por los Programas Especiales se registró un importe acumulado de \$ 15'379,189.00 (Quince Millones Trescientos Setenta y Nueve Mil Ciento Ochenta y Nueve Pesos 00/100 M.N.), los cuales se integran por los siguientes conceptos:

➤ **INGRESOS DE PROGRAMAS ESPECIALES**

| No. | INGRESOS POR PROGRAMAS ESPECIALES | IMPORTE |
|-----|-----------------------------------|--------------|
| 1 | PYME 2013 | 8,000.00 |
| 2 | PADES 2014 | 468,290.00 |
| 3 | SEDESOL 2014 | 6,573,600.00 |
| 4 | VEX SUMMER GAMES | 135,000.00 |
| 5 | EXTENSIONISMO 2014 | 900,000.00 |
| 6 | PROEXOES | 2,491,371.00 |
| 7 | CIENCIA Y TECNOLOGIA 2014 | 43,000.00 |
| 8 | PRODEP 2014 | 1,028,195.00 |
| 9 | PROFOCIE | 3,731,733.00 |

Elaboró

Revisó

Autorizó

I.F.F. Bernardo M. Pérez Montiel
Jefe del Dépto. De Contabilidad

Ing. Rafael González Pérez
Director de Administración y Finanzas

Dr. César Santiago Tepantlán
Rector

Bajo protesta de decir verdad declaramos que los Estados Financieros y sus Notas son razonablemente correctos y responsabilidad del emisor.

PRODUCTOS FINANCIEROS

El saldo se integra por los intereses bancarios generados al mes de Diciembre de 2014 por un importe de \$21,493.00 (Veintiún Mil Cuatrocientos Noventa y Tres Pesos 00/100 M.N).

OTROS INGRESOS VARIOS

Dentro de la cuenta de otros ingresos se refleja un saldo de Estímulo Fiscal del año 2014 de \$873,842.00 (Ochocientos Setenta y Tres Mil Ochocientos Cuarenta y Dós Pesos 00/100M.N.)

Gastos y Otras Pérdidas

Los recursos asignados para la operación de la Universidad Tecnológica de la Huasteca Hidalguense correspondiente al ejercicio 2014, ascendieron a **\$92,101,401.00** (Noventa y Dos Millones Ciento Un mil Cuatrocientos Pesos 00/100 M.N.), de los cuales el presupuesto de egresos ejercido para la operación de la Universidad Tecnológica de la Huasteca Hidalguense fue de **\$91,668,100.00** (Noventa y Un Millones Seiscientos Sesenta y Ocho Mil Cien Pesos 00/100 M.N), mismos que se utilizaron para pagar recursos humanos, suministros, servicios, mobiliario y equipos necesarios para el desarrollo de las actividades académicas y administrativas, las cuales permitieron el alcance de los objetivos y el logro de las metas que contempla el Programa Institucional de Desarrollo y por lo tanto el cumplimiento de la misión de la Universidad, existiendo un remanente de **\$433,301.00** (Cuatrocientos Treinta y Tres Mil Trescientos Un Pesos 00/100 M.N.), la distribución del gasto por capitulo se integra de la siguiente manera:

DISTRIBUCION DEL GASTO POR CAPITULO

| No. CAPITULO | NOMBRE CAPITULO | IMPORTE | JUSTIFICACION |
|--------------|--------------------------|---------------|--|
| 1000 | SERVICIOS PERSONALES | 56,142,209.00 | Mantener una plantilla de personal académico y administrativo para hacer frente a la operación de la UTHH. |
| 2000 | MATERIALES Y SUMINISTROS | 4,532,063.00 | Adquisición de Consumibles, insumos, y artículos necesarios para el eficiente desempeño de la UTHH. |

Elaboró

Revisó

Autorizó

I.F.F. Bernardo M. Pérez Montiel
Jefe del Depto. De Contabilidad

Ing. Rafael González Pérez
Director de Administración y Finanzas

Dr. César Santiago Tepantlán
Rector

Bajo protesta de decir verdad declaramos que los Estados Financieros y sus Notas son razonablemente correctos y responsabilidad del emisor.

UNIVERSIDAD TECNOLÓGICA DE LA HUASTECA HIDALGUENSE


| | | | |
|------|----------------------------|----------------------|--|
| 3000 | SERVICIOS GENERALES | 14,783,258.00 | Pagos de gastos estrictamente necesarios para el funcionamiento de la UTHH. |
| 4000 | TRANSFERENCIAS | 7,995,532.00 | |
| 5000 | BIENES MUEBLES E INMUEBLES | 8,215,038.00 | Adquisición de Mobiliario y equipo necesario para el funcionamiento de UTHH. |
| | TOTAL DE GASTOS | 91,668,100.00 | |

Elaboró



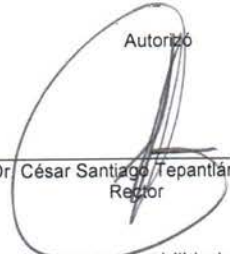
I.F.F. Bernardo W. Pérez Montiel
Jefe del Dépto. De Contabilidad

Revisó



Ing. Rafael González Pérez
Director de Administración y Finanzas

Autorizó



Dr. César Santiago Tepantlán
Rector

Bajo protesta de decir verdad declaramos que los Estados Financieros y sus Notas son razonablemente correctos y responsabilidad del emisor.

NOTAS A LOS ESTADOS CONTABLES

NOTAS DE DESGLOSE

INFORMACION CONTABLE


4. NOTAS AL ESTADO DE FLUJOS DE EFECTIVO

Efectivo y equivalentes

El análisis de los saldos inicial y final que figuran en la última parte del Estado de Flujo de Efectivo en la cuenta de efectivo y equivalentes es como sigue:

| CONCEPTO | 2014 | 2013 |
|---|--------------|--------------|
| EFFECTIVO EN BANCOS - TESORERÍA | 9,371,710.00 | 9,518,273.00 |
| EFFECTIVO EN BANCOS-DEPENDENCIAS | - | - |
| INVERSIONES TEMPORALES (HASTA 3 MESES) | | |
| FONDOS CON AFECTACIÓN ESPECÍFICA | - | - |
| DEPÓSITOS DE FONDOS DE TERCEROS Y OTROS | - | - |
| TOTAL DE EFECTIVO Y EQUIVALENTES | 9,371,709.93 | 9,518,272.65 |

Elaboró



I.F.F. Bernardo M. Pérez Montiel
Jefe del Depto. De Contabilidad

Revisó



Ing. Rafael González Pérez
Director de Administración y Finanzas

Autorizó



Dr. César Santiago Tepantlán
Rector

Bajo protesta de decir verdad declaramos que los Estados Financieros y sus Notas son razonablemente correctos y responsabilidad del emisor.


DETALLE DE LAS ADQUISICIONES DE BIENES MUEBLES E INMUEBLES CON MONTO GLOBAL:

| CONCEPTO | SALDO AL 31 DE DICIEMBRE 2012 | ADQUISIC. | BAJAS | SALDO AL 31 DE DICIEMBRE 2013 |
|---|----------------------------------|---------------------|-------|----------------------------------|
| EDIFICIOS | 48,689,405.00 | - | | 48,689,405.00 |
| TERRENOS | 1,518,023.00 | - | | 1,518,023.00 |
| MOBILIARIO Y EQUIPO DE ADMINISTRACION | 25,418,809.00 | 648,675.00 | | 26,067,485.00 |
| MOBILIARIO Y EQUIPO EDUCACION Y RECREATIVO | 5,976,458.00 | 289,952.00 | | 6,266,410.00 |
| EQUIPO E INSTRUMENTAL MEDICO Y DE LABORATORIO | 1,442,723.00 | 23,400.00 | | 1,466,123.00 |
| EQUIPO DE TRANSPORTE | 2,474,658.00 | - | | 2,474,658.00 |
| MAQUINARIA, OTROS EQUIPOS Y HERRAMIENTAS | 25,180,316.00 | 640,422.00 | | 25,820,738.00 |
| ACTIVOS INTANGIBLES | 333,630.00 | 359,028.00 | | 692,658.00 |
| TOTALES | 111,034,022.00 | 1,961,477.00 | | 112,995,500.00 |

AL PERIODO SE GENERÓ UN GASTO COMO SIGUE:

| CONCEPTO | GASTO |
|---|---------------------|
| MOBILIARIO Y EQUIPO DE ADMINISTRACION | 648,675.00 |
| MOBILIARIO Y EQUIPO EDUCACION Y RECREATIVO | 289,952.00 |
| EQUIPO E INSTRUMENTAL MEDICO Y DE LABORATORIO | 23,400.00 |
| MAQUINARIA, OTROS EQUIPOS Y HERRAMIENTAS | 640,422.00 |
| ACTIVOS INTANGIBLES | 359,028.00 |
| TOTALES | 1,961,477.00 |

CONCILIACIÓN DE LOS FLUJOS DE EFECTIVO NETOS DE LAS ACTIVIDADES DE OPERACIÓN Y LA CUENTA DE AHORRO/DESAHORRO ANTES DE RUBROS EXTRAORDINARIOS.

Elaboró

 I.F.F. Bergardo M. Pérez Montiel
 Jefe del Depto. De Contabilidad

Revisó

 Ing. Rafael González Pérez
 Director de Administración y Finanzas

Autorizó

 Dr. César Santiago Tepantlán
 Rector

Bajo protesta de decir verdad declaramos que los Estados Financieros y sus Notas son razonablemente correctos y responsabilidad del emisor.

En el mes de Diciembre se registraron como ingresos a la Universidad Tecnológica de la Huasteca Hidalguense Recursos Propios por un importe de \$595,494.00, Subsidio Federal por \$4,137,420.00, Subsidio Estatal de \$2,935,304.00, Programas Especiales por \$628,195.00 e Ingresos Financieros por un importe de \$3,806.00, dando un origen total de Ingresos de \$8'300,219.00.

En el mismo mes se aplicaron en Servicios Personales \$9'369,762.00, en Materiales y Suministros \$1,861,898.00, en Servicios Generales \$2,273,613.00, en Transferencias y Becas \$3,342,725.00 y en Otros Gastos \$7,737,983.00 los que nos da el flujo neto de efectivo por actividades de operación al termino del mes de diciembre de -\$16,285,763.00, al cual se le suman los flujos netos de efectivo de actividades de inversión con un saldo de \$0.00, mas los flujos netos de efectivo por actividades de financiamiento con un saldo de \$11,219,103.00, nos da como resultado una disminución neta en el efectivo y equivalentes de -\$5'066,660.00.

A la disminución neta en el efectivo y equivalentes, se le suma el efectivo o su equivalente al inicio del ejercicio con un saldo de \$14'548,987.00, y nos da como resultado un saldo de \$9'482,327.00 en efectivo y sus equivalentes al final del ejercicio.

Elaboró

I.F.F. Bernardo M. Pérez Montiel
Jefe del Depto. De Contabilidad

Revisó

Ing. Rafael González Pérez
Director de Administración y Finanzas

Autorizó

Dr. César Santiago Tepantián
Rector

Bajo protesta de decir verdad declaramos que los Estados Financieros y sus Notas son razonablemente correctos y responsabilidad del emisor.

NOTAS ACLARATORIAS AL REPORTE ANALÍTICO DEL ACTIVO AL 31 DE DICIEMBRE DE 2014

La cuenta de **EFFECTIVO** se integra por fondos revolventes creados a inicio de año para los gastos menores, a cargo de personal de la Universidad.

La cuenta de **BANCOS** se integra por un saldo de \$9,371,710.00, en banca Serfin contamos con veintidós cuentas aperturadas, en el mes de Agosto del 2012 se aperturó una cuenta llamada de enlace, la cual no tendrá movimientos solo se ocupara para la disminución de los intereses bancarios, en Bancomer se tiene una cuenta bancaria y en Banorte se aperturaron siete cuentas para programas especiales y una de nómina para los trabajadores que reciben sus sueldo.

La cuenta de **INVERSIONES TEMPORALES** se integra con un importe de \$81,105.00, correspondiente al Fondo de Reserva.

La cuenta de **CUENTAS POR COBRAR A CORTO PLAZO**, con un saldo de \$116,065.00, perteneciente a pagos pendientes de aplicar a pagos por concepto de servicios y bienes otorgados a la UTHH,

La cuenta de **DEUDORES DIVERSOS POR COBRAR A CORTO PLAZO**, se integra con un saldo de \$296,195.00, correspondiente a treinta **FUNCIONARIOS Y EMPLEADOS**, por concepto de gastos a comprobar de viáticos y diferencias en comprobaciones.

La cuenta **CONTRIBUCIONES POR RECUPERAR A CORTO PLAZO**, se integra con un saldo de \$4,144.00, correspondiente al subsidio para el empleo y al Iva acreditable.

La cuenta **OTROS DERECHOS A RECIBIR EFFECTIVO O EQUIVALENTES**, con saldo de \$7,723,366.00, por los conceptos subsidios por recibir estatal por \$127,593.00, correspondiente a ampliaciones al presupuesto del ejercicio 2012, Así como ingresos propios del 2013 por \$32,000.00, que corresponden a arrendamiento de cafetería, Subsidio por recibir por parte del Estado por \$3,795,208.00, así como una ampliación por \$700,000.00, subsidio del programa especial SEDESOL 2014 por \$1,972,080.00 PADES 2014 por \$468,290.00 y PRODEP 2014 por \$628,195.00

Elaboró



I.F.F. Bernardo M. Pérez Montiel
Jefe del Depto. De Contabilidad

Revisó



Ing. Rafael González Pérez
Director de Administración y Finanzas

Autorizó



Dr. César Santiago Tepantlán
Rector

Bajo protesta de decir verdad declaramos que los Estados Financieros y sus Notas son razonablemente correctos y responsabilidad del emisor.

La cuenta **ANTICIPO A PROVEEDORES POR ADQUISICION DE BIENES E INMUEBLES Y PRESTACION DE SERVICIOS A CORTO PLAZO**, con un saldo al término del mes de \$204,601.00

La cuenta **DEUDORES DIVERSOS POR COBRAR A LARGO PLAZO**, con un saldo de \$908,354.00, distribuida en cuatro deudores, Rosalindo Hernández Hernández con \$276,772.00, Delfino Hernández Hernández con \$349,534.00, Marlene Redondo Jiménez con \$25,010.00 y Víctor Hugo Aquino Filomeno con \$257,038.00, en esta partida se encuentran registrados los proyectos de la incubadora de empresas del capital semilla otorgados por FUNTEC.

La cuenta **BIENES MUEBLES, INFRAESTRUCTURA Y CONSTRUCCIONES**, con un saldo de \$50,207,4828.00, y está integrada por terrenos con un saldo de \$1,518,023.00 y edificios con un saldo de \$48,689,405.00,

BIENES MUEBLES Y ACTIVOS INTANGIBLES, integrado por bienes muebles y activos intangibles con un saldo de \$62,788,072.00

La cuenta **ACTIVOS DIFERIDOS**, está integrado por un saldo de \$81,650.00, distribuido en cuatro proveedores derivado del contrato inicial con CFE por \$56,165.00, préstamo de envases que se usan en laboratorio por \$4,485.00, Arrendamiento por \$1,000.00 y Contrato de Internet por \$20,000.00

Elaboro

I.F.F. Bernardo M. Pérez Montiel
Jefe del Depto. De Contabilidad

Reviso

Ing. Rafael González Pérez
Director de Administración y Finanzas

Autorizo

Dr. César Santiago Tepantlán
Rector

Bajo protesta de decir verdad declaramos que los Estados Financieros y sus Notas son razonablemente correctos y responsabilidad del emisor.

NOTAS DE MEMORIA

(CUENTAS DE ORDEN)

Cabe mencionar que la Universidad Tecnológica de la Huasteca Hidalguense en el ejercicio 2014 no manejó cuentas de orden por movimientos de valores o para consignar derechos o responsabilidades contingentes que pudieran presentarse en el futuro. Solo incorpora a sus libros las cuentas de orden para manejar el saldo del inventario del almacén del material de equipo de cómputo y papelería.

NOTAS DE GESTION ADMINISTRATIVA

Autorización e Historia

La Educación es el principal elemento para mejorar las condiciones de vida de la población, factor imprescindible en el proceso de desarrollo, por lo que el gobierno del estado ha requerido impulsar acciones que permitan ofrecer una educación con mayor cobertura, calidad y equidad, razón de lo anterior se crea la Universidad Tecnológica de la Huasteca Hidalguense, como un organismo Público Descentralizado del Gobierno del Estado de Hidalgo, con las opciones de acceso, permanencia y conclusión exitosa de estudios, a fin de que los jóvenes adquieran conocimientos, habilidades, valores y actitudes necesarias, con el propósito de integrarse al desarrollo de la entidad.

La Universidad Tecnológica de la Huasteca Hidalguense es una institución educativa tecnológica de nivel superior, realiza actividades de investigación y extensión, así como servicio de calidad en áreas tecnológicas que forma integralmente profesionistas emprendedores e investigadores altamente calificados con valores universales a través

Elaboró




I.F.F. Bernardo M. Pérez Montiel
Jefe del Depto. De Contabilidad

Revisó



Ing. Rafael González Pérez
Director de Administración y Finanzas

Autorizó



Dr. César Santiago Tepántlán
Rector

Bajo protesta de decir verdad declaramos que los Estados Financieros y sus Notas son razonablemente correctos y responsabilidad del emisor.

de programas educativos pertinentes, de investigación, desarrollo, tecnológico, vinculación y extensión que contribuyen al desarrollo social y económico de la Huasteca Hidalguense.

En el mes de Abril de 1997, se firmó el Convenio de Coordinación para la Creación, Operación y Apoyo Financiero de la Universidad Tecnológica de la Huasteca Hidalguense, firmado entre el Gobierno Federal y el Gobierno del Estado de Hidalgo, con domicilio social en Carretera Huejutla Chalahuiyapa S/N Huejutla de Reyes, Hgo., el decreto de creación de la Universidad se publicó en el Periódico oficial el día 24 de Abril de 1997.

Organización y Objeto Social

La Universidad Tecnológica de la Huasteca Hidalguense tiene como objetivo:

- I. Impartir Educación Tecnológica de nivel superior para la formación de recursos humanos aptos en la aplicación de conocimientos y la solución creativa de problemas, con un sentido de innovación e incorporación de los avances científicos y tecnológicos,
- II. Desarrollar estudios y proyectos en las áreas de su competencia, que se traduzcan en aportaciones concretas que contribuyan al mejoramiento y suficiencia de la producción de bienes y servicios y a la elevación de la calidad de vida de la comunidad,
- III. Desarrollar programas de apoyo técnico en beneficio de la comunidad,
- IV. Promover la cultura científica y tecnológica y
- V. Desarrollar funciones de vinculación con los sectores público, privado y social, para contribuir con el desarrollo tecnológico y social de la comunidad.

Elaboró

I.F.F. Bernardo M. Pérez Montiel
Jefe del Depto. De Contabilidad

Revisó

Ing. Rafael González Pérez
Director de Administración y Finanzas

Autorizó

Dr. César Santiago Tepantlán
Rector

Bajo protesta de decir verdad declaramos que los Estados Financieros y sus Notas son razonablemente correctos y responsabilidad del emisor.

La situación fiscal y legalidad de operación de la Universidad Tecnológica de la Huasteca Hidalguense, por el periodo del 01 de Enero al 31 de Diciembre de 2013 es la siguiente:

1.- Legalidad de Operación

La Universidad Tecnológica de la Huasteca Hidalguense es un organismo público descentralizado de la administración pública estatal, dotado de personalidad jurídica y patrimonio propios, sectorizada a la Secretaria de Educación Pública de Hidalgo, integrante del Sistema de Educación Superior del Estado de Hidalgo, creado mediante decreto el día 24 de abril de 1997.

2.- Régimen Fiscal de la Entidad

De acuerdo con el artículo 95 y 102 de la ley del impuesto sobre la renta, la Universidad Tecnológica de la Huasteca Hidalguense no es sujeto de esta contribución. Solo está obligada a retener y enterar el ISR y exigir la documentación que reúna los requisitos fiscales cuando hagan pagos a terceros y estén obligados a ellos en términos legales.

I. Actúa como contribuyente

- a) Impuesto Sobre la Renta - Persona Moral con fines no lucrativos
- b) Impuesto al Valor Agregado-exenta de conformidad Artículo 15 fracción IV de la ley en la materia.

II. Actúa como retenedor.

- a) Retención de 10% sobre los pagos efectuados a personas físicas por concepto de honorarios y en general por la prestación de un servicio personal independiente.
- b) Retención de 10% sobre los pagos efectuados a personas físicas por concepto de arrendamiento y en general por otorgar el uso o goce temporal de inmuebles.
- c) Las retenciones de ISR por sueldos y salarios.
- d) 2% de impuesto sobre nóminas, contribución estatal.

Elaboró

I.F.F. Bernardo M. Pérez Montiel
Jefe del Depto. De Contabilidad

Revisó

Igg. Rafael González Pérez
Director de Administración y Finanzas

Autorizó

Dr. César Santiago Tepantlán
Rector

Bajo protesta de decir verdad declaramos que los Estados Financieros y sus Notas son razonablemente correctos y responsabilidad del emisor.

Bases de Preparación de los Estados Financieros

Los estados financieros al 31 de Diciembre de 2014 se encuentran registrados en pesos históricos y no reconocen los efectos de la inflación en la información financiera contenidos en el boletín B-10 de las Normas de Información Financiera, y sus adecuaciones emitidos por el Instituto Mexicano de Contadores Públicos, A.C.

Los estados financieros se prepararon de acuerdo con la Ley General de Contabilidad Gubernamental y lo ya establecido al respecto por el Consejo Nacional de Armonización Contable (CONAC).

La normatividad aplicada para el reconocimiento, valuación y revelación de los diferentes rubros de la información financiera fue a valor histórico.

Elaboró

I.F.F. Bernardo M. Pérez Montiel
Jefe del Depto. De Contabilidad

Revisó

Ing. Rafael González Pérez
Director de Administración y Finanzas

Autorizó

Dr. César Santiago Tepantlán
Rector

Bajo protesta de decir verdad declaramos que los Estados Financieros y sus Notas son razonablemente correctos y responsabilidad del emisor.

**INFORME DEL ESTADO
PROGRAMATICO
PRESUPUESTAL**



L.C.C. Lorenzo Jaén Téllez

Asesoría Contable - Fiscal

Servicios Contables, Asesoría Fiscal,
Dictamen de Estados Financieros para Efectos Fiscales,
Auditoría Gubernamental

Huejutla de Reyes Hgo., a 20 de Abril de 2015.

UNIVERSIDAD TECNOLÓGICA DE LA HUASTECA HIDALGUENSE

H. Junta de Gobierno

PRESENTE.

DICTAMEN SOBRE EL ESTADO PROGRAMATICO PRESUPUESTAL DE LA UNIVERSIDAD TECNOLÓGICA DE LA HUASTECA HIDALGUENSE, CORRESPONDIENTE AL EJERCICIO TERMINADO AL 31 DE DICIEMBRE DE 2014.

He examinado el Estado Presupuestal analítico de Egresos, y el Estado Presupuestal analítico de Ingresos, al 31 de Diciembre, que le es relativo al año que terminó en esa fecha.

Mi examen también abarco, el informe y análisis de las metas alcanzadas, por el año que terminó al 31 de Diciembre de 2014, los cuales fueron preparados bajo la responsabilidad de la administración de la Universidad Tecnológica de la Huasteca Hidalguense. Mi responsabilidad consiste en expresar una opinión sobre los mismos con base en la auditoria realizada.

Los exámenes fueron realizados de acuerdo con las Normas Generales de Auditoria Publica, las cuales requieren que la Auditoria sea planeada y realizada de tal manera que permita obtener una seguridad razonable de que los Estados analíticos de ingresos y gastos no contienen errores importantes, y de que están preparados de acuerdo con la normatividad gubernamental aplicable. La Auditoria consiste en el examen, con base en pruebas selectivas, de la evidencia que soportan las cifras y revelaciones de los Estados Financieros. Asimismo, incluye la evaluación de los Principios Básicos de Contabilidad Gubernamental utilizados y de las estimaciones significativas efectuadas por la Administración y de la presentación de dichos estados. Considero que mi examen proporciona una base razonable para sustentar mi opinión.



L.C.C. Lorenzo Jaén Téllez

Asesoría Contable - Fiscal

Servicios Contables, Asesoría Fiscal,
Dictamen de Estados Financieros para Efectos Fiscales,
Auditoría Gubernamental

En mi opinión, los Estados Analíticos de Ingresos Presupuestales y del ejercicio presupuestal del gasto que se acompañan, presentan razonablemente en todos los aspectos importantes el resultado del ejercicio presupuestal y las variaciones con respecto del presupuesto autorizado a la **UNIVERSIDAD TECNOLÓGICA DE LA HUASTECA HIDALGUENSE**, de conformidad con la normatividad gubernamental aplicable.

ATENTAMENTE

L.C.C. Lorenzo Jaén Téllez
Cedula Profesional 1651640
Número de Registro: 09977 en la Administración
General de Auditoría Fiscal Federal

EVALUACIÓN PROGRAMÁTICA PRESUPUESTAL AL 31 DE DICIEMBRE DE 2014

La Evaluación Programática Presupuestal es la valoración del cumplimiento de acciones y metas calendarizadas a las que se les asignó un techo financiero para ejecutarlas y lograrlas. De la misma forma, tiene el objetivo de asegurar y verificar el uso óptimo de los recursos públicos.

Esta labor tiene los siguientes objetivos:

"Analizar el desarrollo y la continuidad de los proyectos que la Universidad viene operando, a través de la valoración del cumplimiento de las metas programáticas y presupuestales de cada proyecto que integran el Programa Operativo Anual 2014".

"Evaluar el grado de impacto que el cumplimiento de cada uno de los proyectos causa en el programa institucional de desarrollo", y "orientar la toma de decisiones hacia acciones de mejora continua, que le permitan a la UTHH mejorar y asegurar su calidad de gestión".

DESCRIPCIÓN GENERAL DE LA EVOLUCIÓN DEL PRESUPUESTO

El presupuesto original anual de ingresos 2014 aprobado para la Universidad Tecnológica de la Huasteca Hidalguense de acuerdo al techo financiero autorizado el 18 de Agosto de 2014 según consta en el Acta de Acuerdo XL Sesión Extraordinaria, fue de \$72,464,343.00 (Setenta y Dos Millones Cuatrocientos Sesenta y Cuatro Mil Trescientos Cuarenta y Tres Pesos 00/100 M.N.), integrados de las siguiente manera: \$30,589,802.00 (Treinta Millones Quinientos Ochenta y Nueve Mil Ochocientos Dos Pesos 00/100 M.N.) de aportaciones del gobierno federal \$30,589,802.00 (Treinta Millones Quinientos Ochenta y Nueve Mil Ochocientos Dos Pesos 00/100 M.N.) de aportaciones de gobierno del estado y \$11,284,739.00 (Once Millones Doscientos Ochenta y Cuatro Mil Setecientos Treinta y Nueve Pesos 00/100 M.N.) de ingresos propios. Así mismo cabe mencionar que durante el ejercicio 2014 se recibieron ingresos por programas especiales, por la cantidad de \$15,379,189.00, (Quince Millones Trescientos Setenta y Nueve Mil Ciento Ochenta y Nueve Pesos 00/100 M.N.).

*PRESUPUESTO ORIGINAL DE INGRESOS AUTORIZADO

| Aportaciones Gobierno Estatal | Aportaciones Gobierno Federal | Ingresos Propios | Total de Ingresos Estimados | (+) Programas Especiales | Total de Ingresos |
|-------------------------------|-------------------------------|------------------|-----------------------------|--------------------------|-------------------|
| \$30,589,802.00 | \$30,589,802.00 | \$11,284,739.00 | 72,464,343.00 | \$15,379,189.00 | \$87,843,532.00 |

El presupuesto original anual de egresos 2014 fue aprobado por un monto total de \$72,464,343.00 (Setenta y Dos Millones Cuatrocientos Sesenta y Cuatro Mil Trescientos Cuarenta y Tres Pesos 00/100 M.N.), de acuerdo al techo financiero y aplicado de la siguiente manera, para capítulo 1000 Servicios Personales por la cantidad \$ 53,666,206.00 (Cincuenta y Tres Millones Seiscientos Sesenta y Seis Mil Doscientos Seis Pesos 00/100 M.N.), capítulo 2000 Materiales y Suministros por la cantidad de \$3,686,100.00 (Tres Millones Seiscientos Ochenta y Seis Mil Cien Pesos 00/100 M.N.), para capítulo 3000 Servicios Generales por la cantidad de \$13,113,978.00 (Trece Millones Ciento Trece Mil Novecientos Setenta y Ocho Pesos 00/100 M.N.), para capítulo 4000 Transferencias por la cantidad de \$407,150.00 (Cuatrocientos Siete Mil Ciento Cincuenta Pesos 00/100 M.N.), para capítulo 5000 Bienes Muebles e Inmuebles por la cantidad de \$ 1,590,909.00 (Un Millón Quinientos Noventa Mil Novecientos Nueve Pesos 00/100 M.N.).

Así mismo la aplicación de los ingresos de programas especiales obtenido durante el ejercicio 2014 por \$15,379,189.00 (Quince Millones Trescientos Setenta y Nueve Mil Ciento Ochenta y Nueve Pesos 00/100 M.M.), se distribuyó en los siguientes capítulos: Capítulo 2000 Materiales y Suministros por la cantidad de \$483,251.00 (Cuatrocientos Ochenta y Tres Mil Doscientos Cincuenta y Un Pesos 00/100 M.N.), para capítulo 3000 Servicios Generales por la cantidad de \$1,005,966.00 (Un Millón Ciento Cinco Mil Novecientos Sesenta y Seis Pesos 00/100 M.N.), para capítulo 4000 Transferencias por la cantidad de \$7,705,239.00 (Siete Millones Setecientos Cinco Mil Doscientos Treinta y Nueve Pesos 00/100 M.N.), para capítulo 5000 Bienes Muebles e Inmuebles por la cantidad de \$6,184,733.00 (Seis Millones Ciento Ochenta y Cuatro Mil Setecientos Treinta y Tres Pesos 00/100 M.N.).

***PRESUPUESTO ORIGINAL DE EGRESOS AUTORIZADO**

| CAPITULO DEL GASTO | | FEDERAL | ESTATAL | INGRESOS PROPIOS | TOTAL DE EGRESOS | PROGRAMAS ESPECIALES | TOTAL |
|--------------------|----------------------------|-----------------|---------------|------------------|------------------|----------------------|---------------|
| 1000 | Servicios Personales | \$25,784,895.00 | 25,784,895.00 | 2,096,416.00 | 53,666,206.00 | | 53,666,206.00 |
| 2000 | Materiales | 1,028,818.00 | 1,028,818.00 | 1,628,464.00 | 3,686,100.00 | 483,251.00 | 4,169,351.00 |
| 3000 | Servicios Generales | 3,776,089.00 | 3,776,089.00 | 5,561,800.00 | 13,113,978.00 | 1,005,966.00 | 14,119,944.00 |
| 4000 | Transferencias | | | 407,150.00 | 407,150.00 | 7,705,239.00 | 8,112,389.00 |
| 5000 | Bienes Muebles e Inmuebles | | | 1,590,909.00 | 1,590,909.00 | 6,184,733.00 | 7,775,642.00 |
| | | 30,589,802.00 | 30,589,802.00 | 11,284,739.00 | 72,464,343.00 | 15,379,189.00 | 87,843,532.00 |

El Consejo Directivo de la Universidad Tecnológica de la Huasteca Hidalguense aprobó el Programa Operativo Anual 2014, de acuerdo al techo financiero autorizado considerando 22 proyectos por un monto total de \$72,464,343.00 (Setenta y Dos Millones Cuatrocientos Sesenta y Cuatro Mil Trescientos Cuarenta y Tres Pesos 00/100 M.N.).

Así mismo se incluyeron 9 programas aplicados del presupuesto de programas especiales por la cantidad de \$15,379,189.00 (Quince Millones Trescientos Setenta y Nueve Mil Ciento Ochenta y Nueve Pesos 00/100 M.N.).

***PROGRAMA INICIAL OPERATIVO ANUAL 2014**

| No. | PROGRAMA | UNIDAD DE MEDIDA | META | SUBSIDIO FEDERAL | SUBSIDIO ESTATAL | INGRESOS PROPIOS | PROGRAMA INICIAL OPERATIVO | PROGRAMAS ESPECIALES | TOTAL |
|-----|----------|------------------|--------|------------------|------------------|------------------|----------------------------|----------------------|---------------|
| 22 | Varios | Varios | Varios | 30,589,802.00 | 30,589,802.00 | 11,284,739.00 | 72,464,343.00 | 15,379,189.00 | 87,843,532.00 |

Cabe mencionar que el Consejo Directivo de la UTHH aprueba la modificación al presupuesto Anual 2014 de acuerdo al techo financiero autorizado, existiendo una ampliación al presupuesto de Ingresos dando un monto global de \$91,206,066.00 (Noventa y Un Millones Doscientos Seis Pesos Sesenta y Seis Pesos 00/100 M.N.), que se integran por \$32,201,738.00 (Treinta y Dos Millones Doscientos Un Mil Setecientos Treinta y Ocho Pesos 00/100 M.N.) de aportaciones del gobierno federal, \$32,201,738.00 (Treinta y Dos Millones Doscientos Un Mil Setecientos Treinta y Ocho Pesos 00/100 M.N.) de aportaciones de gobierno del estado y \$11,423,401.00 (Once Millones Cuatrocientos Veintitrés Mil Cuatrocientos Un Pesos 00/100 M.N.) de ingresos propios, así como ingresos por programas especiales, por la cantidad de \$15,379,189.00 (Quince Millones Trescientos Setenta y Nueve Mil Ciento Ochenta y Nueve Pesos 00/100 M.N.).

***PRESUPUESTO MODIFICADO AL 31 DE DICIEMBRE DE 2014**

***INGRESOS**

| ORIGEN DEL RECURSO | PRESUPUESTO ORIGINAL AUTORIZADO | AMPLIACION | REDUCCION | PRESUPUESTO ANUAL MODIFICADO |
|--------------------|---------------------------------|---------------------|-------------------|------------------------------|
| Federal | 30,589,802.00 | 1,611,936.00 | | 32,201,738.00 |
| Estatal | 30,589,802.00 | 1,611,936.00 | | 32,201,738.00 |
| Ingresos Propios | 11,284,739.00 | 500,993.00 | 362,331.00 | 11,423,401.00 |
| Suma | 72,464,343.00 | 3,724,865.00 | 362,331.00 | 75,826,877.00 |

(+)

| | | | | |
|----------------------|---------------|------|------|---------------|
| Programas Especiales | 15,379,189.00 | 0.00 | 0.00 | 15,379,189.00 |
|----------------------|---------------|------|------|---------------|

(=)

| | | | | |
|----------|---------------|--------------|------------|---------------|
| Recursos | 87,843,532.00 | 3,724,865.00 | 362,331.00 | 91,206,066.00 |
|----------|---------------|--------------|------------|---------------|

***EGRESOS (SUBSIDIO FEDERAL, ESTATAL E INGRESOS PROPIOS)**

| CAPITULO DEL GASTO | | PRESUPUESTO ORIGINAL AUTORIZADO | AMPLIACIONES | REDUCCIONES | PRESUPUESTO ANUAL MODIFICADO |
|--------------------|----------------------------|---------------------------------|--------------|-------------|------------------------------|
| 1000 | Servicios Personales | 53,666,206.00 | 2,500,341.00 | | 56,166,547.00 |
| 2000 | Materiales | 3,686,100.00 | 475,444.00 | 94,539.00 | 4,067,005.00 |
| 3000 | Servicios Generales | 13,113,978.00 | 814,313.00 | 333,025.00 | 13,301,016.00 |
| 4000 | Transferencias | 407,150.00 | | | 407,150.00 |
| 5000 | Bienes Muebles e Inmuebles | 1,590,909.00 | 227,905.00 | 227,905.00 | 1,590,909.00 |
| | | 72,464,343.00 | 4,018,003.00 | 655,469.00 | 75,826,877.00 |

(+) * EGRESOS (PROGRAMAS ESPECIALES)

| CAPITULO DEL GASTO | | PRESUPUESTO ORIGINAL AUTORIZADO | AMPLIACIONES | REDUCCIONES | PROGRAMAS ESPECIALES |
|--------------------|----------------------------|---------------------------------|--------------|-------------|----------------------|
| 1000 | Servicios Personales | | | | 0.00 |
| 2000 | Materiales | 483,251.00 | | | 483,251.00 |
| 3000 | Servicios Generales | 1,005,966.00 | | | 1,300,216.00 |
| 4000 | Transferencias | 7,705,239.00 | | | 7,705,239.00 |
| 5000 | Bienes Muebles e Inmuebles | 6,184,733.00 | | | 6,184,733.00 |
| | | 15,379,189.00 | | | 15,379,189.00 |

(=) * EGRESO MODIFICADO

| CAPITULO DEL GASTO | | PRESUPUESTO ORIGINAL AUTORIZADO | AMPLIACIONES | REDUCCIONES | PRESUPUESTO ANUAL MODIFICADO |
|--------------------|----------------------------|---------------------------------|--------------|-------------|------------------------------|
| 1000 | Servicios Personales | 53,666,206.00 | 2,500,341.00 | | 56,166,547.00 |
| 2000 | Materiales | 4,169,351.00 | 475,444.00 | 94,539.00 | 4,550,256.00 |
| 3000 | Servicios Generales | 14,119,944.00 | 814,313.00 | 333,025.00 | 14,601,232.00 |
| 4000 | Transferencias | 8,112,389.00 | | | 8,112,389.00 |
| 5000 | Bienes Muebles e Inmuebles | 7,775,642.00 | 227,905.00 | 227,905.00 | 7,775,642.00 |
| | | 87,843,532.00 | 4,018,003.00 | 655,469.00 | 91,206,066.00 |

***PROGRAMA OPERATIVO ANUAL MODIFICADO**

| No. | PROGRAMA | UNIDAD DE MEDIDA | META | SUBSIDIO FEDERAL | SUBSIDIO ESTATAL | INGRESOS PROPIOS | PROGRAMA INICIAL OPERATIVO | PROGRAMAS ESPECIALES | TOTAL |
|-----|----------|------------------|--------|------------------|------------------|------------------|----------------------------|----------------------|---------------|
| 22 | Varios | Varios | Varios | 32,201,738.00 | 32,201,738.00 | 11,423,401.00 | 75,826,877.00 | | 75,826,877.00 |
| 9 | Varios | Varios | Varios | | | | | 15,379,189.00 | 15,379,189.00 |
| 31 | | Total | | 32,201,738.00 | 32,201,738.00 | 11,423,401.00 | 75,826,877.00 | 15,379,189.00 | 91,206,066.00 |

***PRESUPUESTO DEVENGADO AL 31 DE DICIEMBRE DE 2014**

***INGRESOS**

| ORIGEN DEL RECURSO | PRESUPUESTO ORIGINAL AUTORIZADO | AMPLIACION | REDUCCION | PRESUPUESTO ANUAL MODIFICADO | PRESUPUESTO DEVENGADO | PRESUPUESTO RECAUDADO | DIFERENCIA |
|----------------------|---------------------------------|--------------|------------|------------------------------|-----------------------|-----------------------|--------------|
| Federal | 30,589,802.00 | 1,611,936.00 | | 32,201,738.00 | 32,201,738.00 | 32,201,738.00 | 0.00 |
| Estatal | 30,589,802.00 | 1,611,936.00 | | 32,201,738.00 | 32,201,738.00 | 27,706,530.00 | 4,495,208.00 |
| Programas Especiales | 15,379,189.00 | 0.00 | | 15,379,189.00 | 15,379,189.00 | 12,310,624.00 | 3,068,565.00 |
| Ingresos Propios | 11,284,739.00 | 500,993.00 | 362,331.00 | 11,423,401.00 | 114,423,401.00 | 11,423,401.00 | 0.00 |
| Suma | 87,843,532.00 | 3,724,865.00 | 362,331.00 | 91,206,066.00 | 91,206,066.00 | 83,642,293.00 | 7,563,773.00 |

***EGRESOS**

| CAPITULO DEL GASTO | PRESUPUESTO ORIGINAL AUTORIZADO | AMPLIACIONES | REDUCCIONES | PRESUPUESTO ANUAL MODIFICADO | PRESUPUESTO DEVENGADO | PRESUPUESTO PAGADO |
|---------------------------------|---------------------------------|--------------|-------------|------------------------------|-----------------------|--------------------|
| 1000 Servicios Personales | 53,666,206.00 | 2,500,341.00 | | 56,166,547.00 | 56,142,209.00 | 56,142,209.00 |
| 2000 Materiales | 4,169,351.00 | 475,444.00 | 94,539.00 | 4,550,256.00 | 4,532,063.00 | 4,106,885.00 |
| 3000 Servicios Generales | 14,119,944.00 | 814,313.00 | 333,025.00 | 14,601,232.00 | 14,489,008.00 | 13,992,488.00 |
| 4000 Transferencias | 8,112,389.00 | | | 8,112,389.00 | 7,995,532.00 | 5,183,566.00 |
| 5000 Bienes Muebles e Inmuebles | 7,775,642.00 | 227,905.00 | 227,905.00 | 7,775,642.00 | 7,635,446.00 | 2,039,686.00 |
| | 87,843,532.00 | 4,018,004.00 | 655,469.00 | 91,206,066.00 | 90,794,258.00 | 81,464,834.00 |

He de comentar que las cédulas del ejercicio presupuestal presentan de forma razonable la conciliación presupuestal, el resultado del ejercicio presupuestal y las variaciones con respecto del presupuesto autorizado y modificado, esto de conformidad con la normatividad gubernamental que le es aplicable y comprobando que el cumplimiento de las metas programadas es congruente con el ejercicio presupuestal.

Cuenta Pública 2014
UNIVERSIDAD TECNOLÓGICA DE LA HUASTECA HIDALGUENSE
 Estado Analítico de Ingresos
 Del 1 de enero al 31 de diciembre de 2014

| Rubro de Ingresos | Ingreso | | Ampliaciones y Reducciones | Divulgado | Recaudado | Diferencia |
|--|-------------------|--------------------|----------------------------------|-------------------|-------------------|-------------------|
| | Estimado (1) | Modificado (3=1+2) | | | | |
| Impuestos | 0 | 0 | 0 | 0 | 0 | 0 |
| Cuotas y Aportaciones de Seguridad Social | 0 | 0 | 0 | 0 | 0 | 0 |
| Contribuciones de Mejoras | 0 | 0 | 0 | 0 | 0 | 0 |
| Derechos | 10,450,142 | 500,993 | 500,993 | 10,951,135 | 10,951,135 | 500,993 |
| Productos | 156,000 | -17,000 | -17,000 | 139,000 | 139,000 | -17,000 |
| Corriente | 156,000 | -17,000 | -17,000 | 139,000 | 139,000 | -17,000 |
| Capital | 0 | 0 | 0 | 0 | 0 | 0 |
| Aprovechamientos | 14,590 | -1,578 | -1,578 | 13,012 | 13,012 | -1,578 |
| Corriente | 14,590 | -1,578 | -1,578 | 13,012 | 13,012 | -1,578 |
| Capital | 0 | 0 | 0 | 0 | 0 | 0 |
| Ingresos por Ventas de Bienes y Servicios | 664,007 | -343,753 | -343,753 | 320,254 | 320,254 | -343,753 |
| Participaciones y Aportaciones | 15,379,189 | 0 | 0 | 15,379,189 | 12,310,624 | -3,068,565 |
| Transferencias, Asignaciones, Subsidios y Otras Ayudas | 61,179,604 | 3,223,872 | 3,223,872 | 64,403,476 | 59,908,268 | -1,271,336 |
| Ingresos Derivados de Financiamientos | 0 | 0 | 0 | 0 | 0 | 0 |
| Total | 87,843,532 | 3,362,534 | 91,206,066 | 91,206,066 | 83,642,293 | -4,201,239 |
| | | | Ingresos excedentes ¹ | | | |

| Estado Analítico de Ingresos Por Fuentes de Financiamiento | Ingreso | | Ampliaciones y Reducciones | Divulgado | Recaudado | Diferencia |
|--|----------------------|---------------------|----------------------------------|----------------------|----------------------|----------------------|
| | Estimado (1) | Modificado (3=1+2) | | | | |
| Ingresos del Gobierno | 87,179,525.00 | 3,796,287.00 | 3,796,287.00 | 90,985,812.00 | 83,322,039.00 | -3,857,486.00 |
| Impuestos | 0.00 | 0.00 | 0.00 | 0.00 | 0.00 | 0.00 |
| Contribuciones de Mejoras | 0.00 | 0.00 | 0.00 | 0.00 | 0.00 | 0.00 |
| Derechos | 10,450,142.00 | 500,993.00 | 500,993.00 | 10,951,135.00 | 10,951,135.00 | 500,993.00 |
| Productos | 156,000.00 | -17,000.00 | -17,000.00 | 139,000.00 | 139,000.00 | -17,000.00 |
| Corriente | 156,000.00 | -17,000.00 | -17,000.00 | 139,000.00 | 139,000.00 | -17,000.00 |
| Capital | 0.00 | 0.00 | 0.00 | 0.00 | 0.00 | 0.00 |
| Aprovechamientos | 14,590.00 | -1,578.00 | -1,578.00 | 13,012.00 | 13,012.00 | -1,578.00 |
| Corriente | 14,590.00 | -1,578.00 | -1,578.00 | 13,012.00 | 13,012.00 | -1,578.00 |
| Capital | 0.00 | 0.00 | 0.00 | 0.00 | 0.00 | 0.00 |
| Participaciones y Aportaciones | 15,379,189.00 | 0.00 | 0.00 | 15,379,189.00 | 12,310,624.00 | -3,068,565.00 |
| Transferencias, Asignaciones, Subsidios y Otras Ayudas | 61,179,604.00 | 3,223,872.00 | 3,223,872.00 | 64,403,476.00 | 59,908,268.00 | -1,271,336.00 |
| Ingresos de Organismos y Empresas | 664,007.00 | -343,753.00 | -343,753.00 | 320,254.00 | 320,254.00 | -343,753.00 |
| Cuotas y Aportaciones de Seguridad Social | 0.00 | 0.00 | 0.00 | 0.00 | 0.00 | 0.00 |
| Ingresos por Ventas de Bienes y Servicios | 664,007.00 | -343,753.00 | -343,753.00 | 320,254.00 | 320,254.00 | -343,753.00 |
| Transferencias, Asignaciones, Subsidios y Otras Ayudas | 0.00 | 0.00 | 0.00 | 0.00 | 0.00 | 0.00 |
| Ingresos derivados de financiamiento | 0.00 | 0.00 | 0.00 | 0.00 | 0.00 | 0.00 |
| Ingresos Derivados de Financiamientos | 0.00 | 0.00 | 0.00 | 0.00 | 0.00 | 0.00 |
| Total | 87,843,532.00 | 3,362,534.00 | 91,206,066.00 | 91,206,066.00 | 83,642,293.00 | -4,201,239.00 |
| | | | Ingresos excedentes ¹ | | | |

¹ Los ingresos excedentes se presentan para efectos de cumplimiento de la Ley General de Contabilidades Gubernamentales y el importe reflejado debe ser siempre mayor a cero

Ing. Rafael González Pérez
 Dir. de Administración y Finanzas

Dr. César Santiago Tepantlán
 Rector

Cuenta Pública 2014
UNIVERSIDAD TECNOLÓGICA DE LA HUASTECA HIDALGUENSE
 Estado Analítico del Ejercicio del Presupuesto de Egresos
 Clasificación por Objeto del Gasto (Capítulo y Concepto)
 Del 1 de enero al 31 de diciembre de 2014

| Concepto | Aprobado | | Ampliaciones/ (Reducciones) | | Egresos Modificados | | Desarrollado | | Pagado | | Subejercicio | |
|---|-------------------|------------------|--------------------------------|---|------------------------|-------------------|-------------------|----------------|--------|----------------|----------------|--|
| | 1 | 2 | 3 = (1 + 2) | 4 | 5 | 6 = (3 + 4) | 7 | 8 = (7 + 8) | 9 | 10 = (9 + 10) | 11 = (11 + 12) | |
| Servicios Personales | 53,666,206 | 2,500,341 | 56,166,547 | | 56,142,209 | 56,142,209 | 56,142,209 | 24,338 | | 24,338 | | |
| Remuneraciones al Personal de Carácter Permanente | 36,259,268 | 1,706,750 | 37,966,018 | | 37,958,060 | 37,958,060 | 37,958,060 | 7,958 | | 7,958 | | |
| Remuneraciones al Personal de Carácter Transitorio | | 0 | 0 | | 0 | 0 | 0 | 0 | | 0 | | |
| Remuneraciones Adicionales y Especiales | 8,452,624 | 488,954 | 8,941,578 | | 8,925,201 | 8,925,201 | 8,925,201 | 16,377 | | 16,377 | | |
| Seguridad Social | 6,805,240 | 273,080 | 7,078,320 | | 7,078,318 | 7,078,318 | 7,078,318 | 2 | | 2 | | |
| Otras Prestaciones Sociales y Económicas | 2,149,074 | 31,557 | 2,180,631 | | 2,180,630 | 2,180,630 | 2,180,630 | 1 | | 1 | | |
| Previsiones | 0 | 0 | 0 | | 0 | 0 | 0 | 0 | | 0 | | |
| Pago de Estímulos a Servidores Públicos | 0 | 0 | 0 | | 0 | 0 | 0 | 0 | | 0 | | |
| Materiales y Suministros | 4,169,352 | 380,905 | 4,550,257 | | 4,532,063 | 4,532,063 | 4,532,063 | 18,194 | | 18,194 | | |
| Materiales de Administración, Emisión de Documentos y Artículos Oficiales | 2,039,948 | -24,193 | 2,015,755 | | 2,008,317 | 2,008,317 | 2,008,317 | 7,438 | | 7,438 | | |
| Alimentos y Utensilios | 0 | 12,000 | 12,000 | | 12,000 | 12,000 | 12,000 | 0 | | 0 | | |
| Materias Primas y Materiales de Producción y Comercialización | 13,325 | 6,541 | 19,866 | | 19,837 | 19,837 | 19,837 | 29 | | 29 | | |
| Materiales y Artículos de Construcción y de Reparación | 943,829 | -70,346 | 873,483 | | 868,392 | 868,392 | 868,392 | 5,091 | | 5,091 | | |
| Productos Químicos, Farmacéuticos y de Laboratorio | 87,937 | 146,096 | 234,033 | | 232,804 | 232,804 | 232,804 | 1,219 | | 1,219 | | |
| Combustibles, Lubricantes y Aditivos | 534,703 | 254,439 | 789,142 | | 788,704 | 788,704 | 788,704 | 438 | | 438 | | |
| Vestuario, Blancos, Prendas de Protección y Artículos Deportivos | 100,872 | 53,406 | 154,278 | | 154,153 | 154,153 | 154,153 | 125 | | 125 | | |
| Materiales y Suministros Para Seguridad | 0 | 0 | 0 | | 0 | 0 | 0 | 0 | | 0 | | |
| Herramientas, Refacciones y Accesorios Menores | 448,738 | 2,972 | 451,710 | | 447,856 | 447,856 | 447,856 | 3,854 | | 3,854 | | |
| Servicios Generales | 14,119,944 | 481,288 | 14,601,232 | | 14,489,008 | 14,489,008 | 13,992,488 | 112,224 | | 112,224 | | |
| Servicios Básicos | 2,530,796 | -50,521 | 2,480,275 | | 2,480,244 | 2,480,244 | 2,480,244 | 1 | | 1 | | |
| Servicios de Arrendamiento | 753,072 | 295,169 | 1,048,241 | | 1,047,848 | 1,047,848 | 1,028,248 | 393 | | 393 | | |
| Servicios Profesionales, Científicos, Técnicos y Otros Servicios | 3,172,071 | -37,078 | 3,134,993 | | 3,116,377 | 3,116,377 | 2,776,029 | 18,616 | | 18,616 | | |
| Servicios Financieros, Bancarios y Comerciales | 469,162 | -13,973 | 455,189 | | 452,178 | 452,178 | 452,178 | 3,011 | | 3,011 | | |
| Servicios de Instalación, Reparación, Mantenimiento y Conservación | 1,763,078 | 156,214 | 1,919,292 | | 1,918,356 | 1,918,356 | 1,867,018 | 936 | | 936 | | |
| Servicios de Comunicación Social y Publicidad | 912,060 | 11,614 | 923,674 | | 921,945 | 921,945 | 921,945 | 1,729 | | 1,729 | | |
| Servicios de Traslado y Viáticos | 834,879 | -57,430 | 777,449 | | 714,456 | 714,456 | 694,457 | 62,993 | | 62,993 | | |
| Servicios Oficiales | 1,078,182 | 351,316 | 1,429,498 | | 1,425,915 | 1,425,915 | 1,391,707 | 3,583 | | 3,583 | | |
| Otros Servicios Generales | 2,606,674 | -174,023 | 2,432,651 | | 2,411,689 | 2,411,689 | 2,411,689 | 20,962 | | 20,962 | | |
| Transferencias, Asignaciones, Subsidios y Otras Ayudas | 8,112,389 | 0 | 8,112,389 | | 7,995,532 | 7,995,532 | 5,183,566 | 116,857 | | 116,857 | | |
| Transferencias Internas y Asignaciones al Sector Público | 0 | 0 | 0 | | 0 | 0 | 0 | 0 | | 0 | | |
| Transferencias al Resto del Sector Público | 0 | 0 | 0 | | 0 | 0 | 0 | 0 | | 0 | | |
| Subsidios y Subvenciones | 0 | 0 | 0 | | 0 | 0 | 0 | 0 | | 0 | | |
| Ayudas Sociales | 8,112,389 | 0 | 8,112,389 | | 7,995,532 | 7,995,532 | 5,183,566 | 116,857 | | 116,857 | | |
| Pensiones y Jubilaciones | 0 | 0 | 0 | | 0 | 0 | 0 | 0 | | 0 | | |
| Transferencias a Fideicomisos, Mandatos y Otros Análogos | 0 | 0 | 0 | | 0 | 0 | 0 | 0 | | 0 | | |
| Transferencias a la Seguridad Social | 0 | 0 | 0 | | 0 | 0 | 0 | 0 | | 0 | | |
| Donativos | 0 | 0 | 0 | | 0 | 0 | 0 | 0 | | 0 | | |
| Transferencias al Exterior | 0 | 0 | 0 | | 0 | 0 | 0 | 0 | | 0 | | |
| Bienes Muebles, Inmuebles e Intangibles | 7,775,641 | 0 | 7,775,641 | | 7,635,446 | 7,635,446 | 2,039,686 | 140,195 | | 140,195 | | |
| Mobiliario y Equipo de Administración | 3,131,203 | 181,948 | 3,313,151 | | 3,313,151 | 3,313,151 | 161,555 | 0 | | 161,555 | | |
| Mobiliario y Equipo Educativo y Recreativo | 1,562,966 | 45,957 | 1,608,923 | | 1,608,923 | 1,608,923 | 977,855 | 0 | | 977,855 | | |
| Equipo e Instrumental Médico y de Laboratorio | 33,200 | -6,705 | 26,495 | | 26,495 | 26,495 | 3,095 | 0 | | 3,095 | | |
| Vehículos y Equipo de Transporte | 0 | 0 | 0 | | 0 | 0 | 0 | 0 | | 0 | | |
| Equipo de Defensa y Seguridad | 0 | 0 | 0 | | 0 | 0 | 0 | 0 | | 0 | | |
| Maquinaria, Otros Equipos y Herramientas | 1,300,542 | -35,058 | 1,265,484 | | 1,125,249 | 1,125,249 | 529,832 | 140,195 | | 140,195 | | |
| Activos Biológicos | 0 | 0 | 0 | | 0 | 0 | 0 | 0 | | 0 | | |
| Bienes Inmuebles | 0 | 0 | 0 | | 0 | 0 | 0 | 0 | | 0 | | |
| Activos Intangibles | 1,747,730 | -186,102 | 1,561,628 | | 1,561,628 | 1,561,628 | 367,349 | 0 | | 367,349 | | |
| Inversión Pública | 0 | 0 | 0 | | 0 | 0 | 0 | 0 | | 0 | | |
| Otra Pública en Bienes de Dominio Público | 0 | 0 | 0 | | 0 | 0 | 0 | 0 | | 0 | | |
| Otra Pública en Bienes Propios | 0 | 0 | 0 | | 0 | 0 | 0 | 0 | | 0 | | |
| Proyectos Productivos y Acciones de Fomento | 0 | 0 | 0 | | 0 | 0 | 0 | 0 | | 0 | | |

Cuenta Pública 2014
UNIVERSIDAD TECNOLÓGICA DE LA HUASTECA HIDALGUENSE
 Estado Analítico del Ejercicio del Presupuesto de Egresos
 Clasificación por Objeto del Gasto (Capítulo y Concepto)
 Del 1 de enero al 31 de diciembre de 2014

| Concepto | Egresos | | | | | Subejercicio |
|---|-------------------|-------------------------------------|---------------------------|-------------------|-------------------|----------------|
| | Aprobado 1 | Ampliaciones/ (Reducciones) 2 | Modificado 3 = (1 + 2) | Devengado 4 | Pagado 5 | |
| Inversiones Financieras y Otras Provisiones | 0 | 0 | 0 | 0 | 0 | 0 |
| Inversiones Para el Fomento de Actividades Productivas | 0 | 0 | 0 | 0 | 0 | 0 |
| Acciones y Participaciones de Capital | 0 | 0 | 0 | 0 | 0 | 0 |
| Compra de Títulos y Valores | 0 | 0 | 0 | 0 | 0 | 0 |
| Concesión de Préstamos | 0 | 0 | 0 | 0 | 0 | 0 |
| Otras Inversiones Financieras | 0 | 0 | 0 | 0 | 0 | 0 |
| Inversiones en Fideicomisos, Mandatos y Otros Análogos | 0 | 0 | 0 | 0 | 0 | 0 |
| Otras Inversiones Financieras | 0 | 0 | 0 | 0 | 0 | 0 |
| Provisiones para Contingencias y Otras Erogaciones Especiales | 0 | 0 | 0 | 0 | 0 | 0 |
| Participaciones y Aportaciones | 0 | 0 | 0 | 0 | 0 | 0 |
| Participaciones | 0 | 0 | 0 | 0 | 0 | 0 |
| Aportaciones | 0 | 0 | 0 | 0 | 0 | 0 |
| Convenios | 0 | 0 | 0 | 0 | 0 | 0 |
| Deuda Pública | 0 | 0 | 0 | 0 | 0 | 0 |
| Amortización de la Deuda Pública | 0 | 0 | 0 | 0 | 0 | 0 |
| Intereses de la Deuda Pública | 0 | 0 | 0 | 0 | 0 | 0 |
| Comisiones de la Deuda Pública | 0 | 0 | 0 | 0 | 0 | 0 |
| Gastos de la Deuda Pública | 0 | 0 | 0 | 0 | 0 | 0 |
| Costo por Coberturas | 0 | 0 | 0 | 0 | 0 | 0 |
| Apoyos Financieros | 0 | 0 | 0 | 0 | 0 | 0 |
| Adeudos de Ejercicios Fiscales Anteriores (Adejas) | 0 | 0 | 0 | 0 | 0 | 0 |
| Total del Gasto | 87,843,532 | 3,362,534 | 91,206,066 | 90,794,258 | 81,464,834 | 411,808 |


 Ing. Rafael González Pérez
 Dir. de Administración y Finanzas


 Dr. César Santiago Tepantián
 Rector



INSTITUTO HIDALGUENSE DE EDUCACIÓN MEDIA SUPERIOR Y SUPERIOR
RESUMEN DEL ESTADO DEL EJERCICIO DEL PRESUPUESTO
DEL 01 DE ENERO AL 31 DE DICIEMBRE DEL 2014



ANEXO IV-1

| CONCEPTO | PRESUPUESTO ORIGINAL AUTORIZADO | AMPLIACIÓN | REDUCCIÓN | PRESUPUESTO ANUAL MODIFICADO | PRESUPUESTO MODIFICADO AL PERIODO | PPTO. EJERCIDO ACUMULADO AL MES ANTERIOR | PRESUPUESTO EJERCIDO EN EL MES | PPTO. EJERCIDO ACUMULADO AL MES ACTUAL | DIFERENCIA POR EJERCER | |
|---|---------------------------------|-------------------|------------------|------------------------------|-----------------------------------|--|--------------------------------|--|------------------------|-----------------|
| | | | | | | | | | ANUAL | AL MES ACTUAL |
| SUBSIDIO FEDERAL | | | | | | | | | | |
| 1000 SERVICIOS PERSONALES | 30,589,802.00 | 2,078,349.95 | 466,413.95 | 32,201,738.00 | 32,201,738.00 | 27,502,958.81 | 4,652,887.59 | 32,155,646.18 | 46,091.82 | 46,091.82 |
| Sueldos | 23,784,893.00 | 1,266,943.71 | 47,104.01 | 27,004,734.70 | 27,004,734.70 | 23,333,416.41 | 3,667,338.85 | 27,000,755.26 | 3,979.44 | 3,979.44 |
| Prima de vacaciones y dominical | 18,078,530.00 | 853,077.30 | 0.00 | 18,931,607.30 | 18,931,607.30 | 17,564,123.53 | 1,673,505.84 | 18,927,629.47 | 3,977.83 | 3,977.83 |
| Gratificación anual | 1,202,974.50 | 68,926.98 | 0.00 | 1,271,901.48 | 1,271,901.48 | 700,541.47 | 571,360.01 | 1,271,901.48 | 0.00 | 0.00 |
| Aportaciones al ISSSTE | 2,026,233.50 | 145,517.11 | 0.00 | 2,171,750.61 | 2,171,750.61 | 2,012,520.51 | 266,761.93 | 2,309,282.44 | 1.13 | 1.13 |
| Aportaciones a FOVISSSTE | 844,265.50 | 34,216.91 | 0.00 | 878,482.41 | 878,482.41 | 707,711.57 | 170,770.83 | 878,482.40 | 0.01 | 0.01 |
| Aportaciones al S.A.R. | 337,710.00 | 13,684.08 | 0.00 | 351,394.08 | 351,394.08 | 283,085.75 | 68,308.33 | 351,394.08 | 0.00 | 0.00 |
| Asignaciones adicionales al sueldo | 1,049,163.00 | 62,882.26 | 47,104.01 | 1,064,941.25 | 1,064,941.25 | 972,776.75 | 92,164.50 | 1,064,941.25 | 0.00 | 0.00 |
| Otras prestaciones | 25,374.00 | 0.00 | 0.00 | 25,374.00 | 25,374.00 | 25,373.53 | 0.00 | 25,373.53 | 0.47 | 0.47 |
| 2000 MATERIALES Y SUMINISTROS | 1,028,818.00 | 236,549.41 | 56,097.10 | 1,209,270.31 | 1,209,270.31 | 908,034.66 | 293,873.81 | 1,201,908.47 | 7,361.84 | 7,361.84 |
| Materiales de oficina | 110,141.56 | 6,525.92 | 7,402.18 | 109,265.30 | 109,265.30 | 68,744.27 | 39,560.78 | 108,305.05 | 960.25 | 960.25 |
| Materiales y útiles de impresión | 19,728.60 | 0.00 | 1,073.30 | 18,655.30 | 18,655.30 | 18,655.12 | 0.00 | 18,655.12 | 0.18 | 0.18 |
| Materiales para bienes informáticos | 188,056.19 | 11,396.60 | 10,678.59 | 198,774.20 | 198,774.20 | 122,216.05 | 75,437.67 | 197,653.72 | 1,120.48 | 1,120.48 |
| Suscripciones a publicaciones y periódicos | 215.00 | 0.00 | 0.00 | 215.00 | 215.00 | 215.00 | 0.00 | 215.00 | 0.00 | 0.00 |
| Materiales de limpieza | 32,399.45 | 15,962.00 | 0.00 | 48,361.45 | 48,361.45 | 30,426.52 | 16,806.00 | 47,232.52 | 1,128.93 | 1,128.93 |
| Materiales didácticos | 18,614.50 | 8,200.00 | 0.00 | 26,814.50 | 26,814.50 | 18,614.40 | 8,199.99 | 26,814.39 | 0.11 | 0.11 |
| Identificadores e íconos de señalización | 2,552.00 | 0.00 | 0.00 | 2,552.00 | 2,552.00 | 2,552.00 | 0.00 | 2,552.00 | 0.00 | 0.00 |
| Alimentación de personas | 0.00 | 6,000.00 | 0.00 | 6,000.00 | 6,000.00 | 0.00 | 6,000.00 | 6,000.00 | 0.00 | 0.00 |
| Productos agrícolas | 0.00 | 0.00 | 0.00 | 0.00 | 0.00 | 0.00 | 0.00 | 0.00 | 0.00 | 0.00 |
| Productos de cuero, piel, plástico y hule adquiridos como materia prima | 2,380.40 | 0.00 | 0.00 | 2,380.40 | 2,380.40 | 2,386.40 | 0.00 | 2,386.40 | 14.00 | 14.00 |
| Otros productos adquiridos como materia prima | 1,149.60 | 412.00 | 0.00 | 1,561.60 | 1,561.60 | 1,561.60 | 0.00 | 1,561.60 | 0.00 | 0.00 |
| Productos minerales no metálicos | 6,353.00 | 0.00 | 0.00 | 6,353.00 | 6,353.00 | 6,147.00 | 190.00 | 6,337.00 | 16.00 | 16.00 |
| Cemento y productos de concreto | 3,657.50 | 0.00 | 0.00 | 3,657.50 | 3,657.50 | 2,615.42 | 961.50 | 3,576.52 | 80.58 | 80.58 |
| Cal, yeso y productos de yeso | 135.00 | 0.00 | 0.00 | 135.00 | 135.00 | 121.50 | 0.00 | 121.50 | 13.50 | 13.50 |
| Madera y productos de madera | 504.04 | 0.00 | 0.00 | 504.04 | 504.04 | 488.51 | 0.00 | 488.51 | 14.53 | 14.53 |
| Vitrío y productos de vidrio | 1,300.00 | 159.06 | 1,100.94 | 1,561.60 | 1,561.60 | 0.00 | 159.06 | 0.00 | 159.06 | 159.06 |
| Materiales eléctricos | 166,062.56 | 1,968.92 | 66.90 | 167,962.58 | 167,962.58 | 161,110.73 | 6,478.00 | 167,588.73 | 373.85 | 373.85 |
| Artículos metálicos para la construcción | 18,572.78 | 0.00 | 3,814.59 | 14,758.19 | 14,758.19 | 13,920.43 | 745.00 | 14,665.43 | 92.76 | 92.76 |
| Materiales complementarios | 2,356.50 | 0.00 | 0.00 | 2,356.50 | 2,356.50 | 2,356.50 | 0.00 | 2,356.50 | 0.00 | 0.00 |
| Otros materiales y artículos de construcción y reparación | 71,226.87 | 0.00 | 20,434.32 | 50,791.55 | 50,791.55 | 41,367.47 | 1,186.57 | 50,540.97 | 1,693.93 | 1,693.93 |
| Sustancias químicas | 2,770.00 | 17,244.86 | 753.00 | 19,261.86 | 19,261.86 | 1,508.00 | 17,753.86 | 19,261.86 | 0.00 | 0.00 |
| Medicinas y productos farmacéuticos | 24,794.30 | 7,835.00 | 0.00 | 32,629.30 | 32,629.30 | 19,766.58 | 12,862.50 | 32,629.08 | 0.22 | 0.22 |
| Materiales y suministros médicos | 9,502.50 | 0.00 | 4,701.81 | 4,800.69 | 4,800.69 | 4,713.23 | 0.00 | 4,713.23 | 87.46 | 87.46 |
| Materiales y suministros de laboratorio | 3,538.00 | 454.52 | 3,993.02 | 3,993.02 | 3,993.02 | 1,038.20 | 2,954.52 | 3,992.72 | 0.30 | 0.30 |
| Combustibles y lubricantes vehiculares y equipos terrestres | 141,843.50 | 120,155.77 | 0.00 | 261,999.27 | 261,999.27 | 214,134.05 | 47,814.60 | 261,948.85 | 50.62 | 50.62 |
| Vestuario, uniformes | 22,854.00 | 23,493.36 | 0.00 | 46,347.36 | 46,347.36 | 33,528.54 | 12,818.80 | 46,347.34 | 0.02 | 0.02 |
| Prendas de protección | 965.00 | 0.00 | 0.00 | 965.00 | 965.00 | 912.43 | 20.00 | 932.43 | 62.57 | 62.57 |
| Artículos deportivos | 14,687.60 | 3,208.80 | 0.00 | 17,896.40 | 17,896.40 | 13,647.40 | 4,250.00 | 17,897.40 | 0.00 | 0.00 |
| Herramientas menores | 6,037.26 | 0.00 | 336.72 | 5,700.54 | 5,700.54 | 5,211.13 | 470.00 | 5,681.13 | 19.41 | 19.41 |
| Refacciones y accesorios menores de edificios | 1,400.00 | 0.00 | 0.00 | 1,400.00 | 1,400.00 | 3,959.12 | 311.50 | 4,270.62 | 73.88 | 73.88 |
| Refacciones y accesorios menores de mobiliario y equipo de administración, ed | 9,533.78 | 13,692.72 | 0.00 | 23,226.50 | 23,226.50 | 5,679.99 | 17,377.00 | 23,066.99 | 169.51 | 169.51 |
| Refacciones y accesorios menores de equipo de cómputo y tecnologías de la in | 104,760.50 | 0.00 | 0.00 | 104,760.50 | 104,760.50 | 91,035.83 | 12,317.08 | 103,352.91 | 1,407.60 | 1,407.60 |
| Refacciones | 26,352.01 | 0.00 | 5,734.75 | 20,617.26 | 20,617.26 | 20,617.26 | 185.00 | 20,617.26 | 0.00 | 0.00 |
| Refacciones y accesorios menores de maquinaria y otros equipos | 3,776,009.00 | 574,856.83 | 363,212.84 | 3,987,332.99 | 3,987,332.99 | 3,261,507.54 | 691,474.92 | 3,952,982.46 | 34,750.54 | 34,750.54 |
| 3000 SERVICIOS GENERALES | | | | | | | | | | |
| Gas | 8,043.75 | 941.08 | 0.00 | 8,984.83 | 8,984.83 | 7,475.34 | 1,508.94 | 8,984.28 | 0.55 | 0.55 |
| Servicio de agua | 18,964.00 | 0.00 | 5,256.00 | 13,728.00 | 13,728.00 | 12,671.00 | 1,057.00 | 13,728.00 | 0.00 | 0.00 |
| Servicio telefónico tradicional | 117,266.00 | 5,043.43 | 0.00 | 122,309.43 | 122,309.43 | 122,309.43 | 0.00 | 122,309.43 | 0.00 | 0.00 |
| Servicio de telefonía celular | 4,800.00 | 0.00 | 1,250.50 | 3,549.50 | 3,549.50 | 3,149.49 | 400.00 | 3,549.49 | 0.01 | 0.01 |
| Servicios de conducción de señales analógicas y digitales | 186,165.36 | 0.00 | 0.00 | 186,165.36 | 186,165.36 | 170,651.47 | 15,513.77 | 186,165.24 | 0.12 | 0.12 |



INSTITUTO HIDALGUENSE DE EDUCACIÓN MEDIA SUPERIOR Y SUPERIOR
RESUMEN DEL ESTADO DEL EJERCICIO DEL PRESUPUESTO
DEL 01 DE ENERO AL 31 DE DICIEMBRE DEL 2014



ANEXO IV-1

| CONCEPTO | PRESUPUESTO ORIGINAL AUTORIZADO | AMPLIACIÓN | REDUCCIÓN | PRESUPUESTO ANUAL MODIFICADO | PRESUPUESTO MODIFICADO AL PERIODO | PPTO. EJERCIDO ACUMULADO AL MES ANTERIOR | PRESUPUESTO EJERCIDO EN EL MES | PPTO. EJERCIDO ACUMULADO AL MES ACTUAL | DIFERENCIA POR EJERCER | |
|---|---------------------------------|------------|------------|------------------------------|-----------------------------------|--|--------------------------------|--|------------------------|---------------|
| | | | | | | | | | ANUAL | AL MES ACTUAL |
| Material para bienes informáticos | 156,066.19 | 11,366.50 | 10,678.59 | 198,774.20 | 198,774.20 | 122,216.22 | 75,437.67 | 197,653.86 | 1,120.32 | 1,120.32 |
| Suscripciones a publicaciones y periódicos | 215.00 | 0.00 | 0.00 | 215.00 | 215.00 | 0.00 | 0.00 | 215.00 | 0.00 | 0.00 |
| Material de limpieza | 32,369.45 | 15,962.00 | 0.00 | 48,331.45 | 48,331.45 | 30,426.57 | 16,806.00 | 47,232.57 | 1,128.88 | 1,128.88 |
| Material didáctico | 18,614.50 | 8,200.00 | 0.00 | 26,814.50 | 26,814.50 | 18,614.41 | 8,200.00 | 26,814.41 | 0.09 | 0.09 |
| Identificadores e iconos de señalización | 2,552.00 | 0.00 | 0.00 | 2,552.00 | 2,552.00 | 0.00 | 0.00 | 2,552.00 | 0.00 | 0.00 |
| Alimentación de personas | 0.00 | 6,000.00 | 0.00 | 6,000.00 | 6,000.00 | 0.00 | 6,000.00 | 6,000.00 | 0.00 | 0.00 |
| Productos agrícolas | 0.00 | 0.00 | 0.00 | 0.00 | 0.00 | 0.00 | 0.00 | 0.00 | 0.00 | 0.00 |
| Productos de cuero, piel, plástico y hule adquiridos como materia prima | 2,380.40 | 0.00 | 0.00 | 2,380.40 | 2,380.40 | 2,386.40 | 0.00 | 2,366.40 | 14.00 | 14.00 |
| Otros productos adquiridos como materia prima | 1,149.60 | 412.00 | 0.00 | 1,561.60 | 1,561.60 | 1,561.60 | 0.00 | 1,561.60 | 0.00 | 0.00 |
| Productos minerales no metálicos | 6,353.00 | 0.00 | 0.00 | 6,353.00 | 6,353.00 | 6,147.00 | 190.00 | 6,337.00 | 16.00 | 16.00 |
| Cemento y productos de concreto | 3,657.50 | 0.00 | 0.00 | 3,657.50 | 3,657.50 | 2,915.42 | 961.50 | 3,576.52 | 80.98 | 80.98 |
| Cel, yeso y productos de yeso | 135.00 | 0.00 | 0.00 | 135.00 | 135.00 | 121.50 | 0.00 | 121.50 | 13.50 | 13.50 |
| Madera y productos de madera | 504.04 | 0.00 | 0.00 | 504.04 | 504.04 | 489.52 | 0.00 | 489.52 | 14.52 | 14.52 |
| Vidrio y productos de vidrio | 1,300.00 | 0.00 | 1,100.94 | 199.06 | 199.06 | 0.00 | 0.00 | 0.00 | 199.06 | 199.06 |
| Material eléctrico | 166,062.56 | 1,966.92 | 66.90 | 167,962.58 | 167,962.58 | 161,110.76 | 6,478.00 | 167,588.76 | 373.82 | 373.82 |
| Artículos metálicos para la construcción | 18,572.78 | 0.00 | 3,814.59 | 14,758.19 | 14,758.19 | 13,920.46 | 745.00 | 14,665.46 | 92.73 | 92.73 |
| Materiales complementarios | 2,356.50 | 0.00 | 0.00 | 2,356.50 | 2,356.50 | 0.00 | 0.00 | 1,166.58 | 1,169.92 | 1,169.92 |
| Otros materiales y artículos de construcción y reparación | 71,225.87 | 0.00 | 20,434.32 | 50,791.55 | 50,791.55 | 41,367.44 | 9,173.49 | 50,540.93 | 250.62 | 250.62 |
| Sustancias químicas | 24,794.30 | 0.00 | 753.00 | 19,261.80 | 19,261.80 | 15,906.00 | 17,753.80 | 19,261.80 | 0.00 | 0.00 |
| Medicinas y productos farmacéuticos | 9,502.50 | 0.00 | 0.00 | 9,502.50 | 9,502.50 | 4,713.24 | 0.00 | 4,713.24 | 0.00 | 0.00 |
| Materiales y suministros médicos | 3,538.50 | 464.52 | 4,701.81 | 4,800.69 | 4,800.69 | 4,713.24 | 0.00 | 4,713.24 | 87.45 | 87.45 |
| Materiales y suministros de laboratorio | 141,843.50 | 120,155.77 | 0.00 | 261,999.27 | 261,999.27 | 214,134.13 | 47,814.64 | 261,948.77 | 50.50 | 50.50 |
| Combustibles y lubricantes vehículos y equipos terrestres | 22,854.00 | 23,493.36 | 0.00 | 46,347.36 | 46,347.36 | 33,526.55 | 12,818.80 | 46,347.36 | 0.01 | 0.01 |
| Vestuario, uniformes | 965.00 | 0.00 | 0.00 | 965.00 | 965.00 | 912.44 | 20.00 | 932.44 | 62.56 | 62.56 |
| Prendas de protección | 14,897.60 | 3,209.80 | 0.00 | 17,897.40 | 17,897.40 | 13,647.40 | 4,250.00 | 17,897.40 | 0.00 | 0.00 |
| Artículos deportivos | 6,037.26 | 0.00 | 336.72 | 5,700.54 | 5,700.54 | 5,211.17 | 469.99 | 5,681.16 | 19.38 | 19.38 |
| Herramientas menores | 4,344.50 | 0.00 | 0.00 | 4,344.50 | 4,344.50 | 3,959.13 | 311.50 | 4,270.63 | 73.87 | 73.87 |
| Refacciones y accesorios menores de edificios | 1,400.00 | 0.00 | 0.00 | 1,400.00 | 1,400.00 | 1,344.48 | 0.00 | 1,344.48 | 55.52 | 55.52 |
| Refacciones y accesorios menores de mobiliario y equipo de administración, ed | 9,533.78 | 13,892.72 | 0.00 | 23,226.50 | 23,226.50 | 5,679.99 | 17,377.01 | 23,057.00 | 169.50 | 169.50 |
| Refacciones y accesorios menores de equipo de cómputo y tecnologías de la in | 104,760.50 | 0.00 | 0.00 | 104,760.50 | 104,760.50 | 91,035.95 | 12,112.17 | 103,148.12 | 1,612.38 | 1,612.38 |
| Refacciones | 26,352.01 | 0.00 | 5,734.75 | 20,617.26 | 20,617.26 | 20,432.26 | 184.99 | 20,617.26 | 0.01 | 0.01 |
| Refacciones y accesorios menores de maquinaria y otros equipos | 3,776,089.00 | 574,656.83 | 363,212.84 | 3,987,732.99 | 3,987,732.99 | 3,248,054.10 | 692,038.41 | 3,950,092.51 | 37,640.49 | 37,640.49 |
| 3000 SERVICIOS GENERALES | | | | | | | | | | |
| Gas | 8,043.75 | 941.08 | 0.00 | 8,984.83 | 8,984.83 | 7,475.39 | 1,508.94 | 8,984.83 | 0.50 | 0.50 |
| Servicio de agua | 18,984.00 | 0.00 | 5,256.00 | 13,728.00 | 13,728.00 | 12,671.00 | 1,057.00 | 13,728.00 | 0.00 | 0.00 |
| Servicio telefónico tradicional | 117,266.00 | 5,043.43 | 0.00 | 122,309.43 | 122,309.43 | 122,309.12 | 0.00 | 122,309.12 | 0.31 | 0.31 |
| Servicio de telefonía celular | 4,800.00 | 0.00 | 1,250.50 | 3,549.50 | 3,549.50 | 3,149.50 | 400.00 | 3,549.50 | 0.00 | 0.00 |
| Servicios de conducción de señales analógicas y digitales | 196,165.36 | 0.00 | 0.00 | 196,165.36 | 196,165.36 | 170,851.58 | 15,513.78 | 186,165.36 | 0.00 | 0.00 |
| Servicio postal | 5,117.00 | 0.00 | 2,069.26 | 3,047.74 | 3,047.74 | 2,990.24 | 87.50 | 3,047.74 | 0.00 | 0.00 |
| Arrendamiento de edificios | 6,347.50 | 0.00 | 0.00 | 6,347.50 | 6,347.50 | 6,347.17 | 0.00 | 6,347.17 | 0.33 | 0.33 |
| Arrendamiento de equipo de fotocopiado | 47,902.70 | 19,803.06 | 1,984.70 | 66,121.06 | 66,121.06 | 46,810.83 | 19,310.22 | 66,121.06 | 0.01 | 0.01 |
| Servicios de arrendamiento de vehículos y equipo de transporte. | 115,128.00 | 17,150.00 | 750.00 | 131,528.00 | 131,528.00 | 118,478.00 | 13,050.00 | 131,528.00 | 0.00 | 0.00 |
| Arrendamiento de activos intangibles | 24,196.35 | 0.00 | 0.00 | 24,196.35 | 24,196.35 | 20,437.08 | 3,750.00 | 24,187.08 | 9.27 | 9.27 |
| Otros arrendamientos | 125,525.68 | 102,166.40 | 10,883.70 | 217,008.38 | 217,008.38 | 168,174.80 | 48,646.65 | 216,821.45 | 186.93 | 186.93 |
| Servicios legales | 2,320.00 | 100.01 | 0.00 | 2,420.01 | 2,420.01 | 2,120.00 | 300.01 | 2,420.01 | 0.00 | 0.00 |
| Servicios de contabilidad, auditoría y servicios relacionados | 97,500.00 | 0.00 | 7,020.00 | 90,480.00 | 90,480.00 | 37,120.00 | 53,360.00 | 90,480.00 | 0.00 | 0.00 |
| Servicios de consultoría | 340,119.50 | 0.00 | 155,700.00 | 184,419.50 | 184,419.50 | 81,780.00 | 102,500.00 | 184,280.00 | 139.50 | 139.50 |
| Servicios de arquitectura, ingeniería y actividades relacionadas | 27,840.00 | 0.00 | 20,880.00 | 6,960.00 | 6,960.00 | 0.00 | 6,960.00 | 6,960.00 | 0.00 | 0.00 |
| Servicios de informática | 17,512.46 | 0.00 | 1,972.96 | 15,539.50 | 15,539.50 | 15,539.50 | 0.00 | 15,539.50 | 0.00 | 0.00 |
| Capacitación | 148,163.50 | 15,156.61 | 5,515.00 | 157,805.11 | 157,805.11 | 173,870.00 | -16,961.40 | 156,908.60 | 896.51 | 896.51 |
| Servicios de apoyo administrativo, fotocopiado e impresión | 96,751.84 | 32,463.67 | 4,656.89 | 125,589.62 | 125,589.62 | 93,378.68 | 33,156.50 | 126,535.18 | 23.44 | 23.44 |
| Servicios de vigilancia | 342,887.73 | 4,921.83 | 0.00 | 347,809.56 | 347,809.56 | 284,919.47 | 62,890.09 | 347,809.56 | 0.00 | 0.00 |

INSTITUTO HIDALGUENSE DE EDUCACIÓN MEDIA SUPERIOR Y SUPERIOR
RESUMEN DEL ESTADO DEL EJERCICIO DEL PRESUPUESTO
DEL 01 DE ENERO AL 31 DE DICIEMBRE DEL 2014



ANEXO IV-1

| CONCEPTO | PRESUPUESTO ORIGINAL AUTORIZADO | AMPLIACIÓN | REDUCCIÓN | PRESUPUESTO ANUAL MODIFICADO | PRESUPUESTO MODIFICADO AL PERIODO | PPTO. EJERCIDO ACUMULADO AL MES ANTERIOR | PRESUPUESTO EJERCIDO EN EL MES | PPTO. EJERCIDO ACUMULADO AL MES ACTUAL | DIFERENCIA POR EJERCER | |
|---|---------------------------------|------------|-----------|------------------------------|-----------------------------------|--|--------------------------------|--|------------------------|---------------|
| | | | | | | | | | ANUAL | AL MES ACTUAL |
| Pyme 2013 | 8,000.00 | 0.00 | 0.00 | 8,000.00 | 8,000.00 | 8,000.00 | 0.00 | 8,000.00 | 0.00 | 0.00 |
| 3000 SERVICIOS GENERALES | 8,000.00 | 0.00 | 0.00 | 8,000.00 | 8,000.00 | 8,000.00 | 0.00 | 8,000.00 | 0.00 | 0.00 |
| Viáticos en el país | 7,768.00 | 0.00 | 0.00 | 7,768.00 | 7,768.00 | 7,768.00 | 0.00 | 7,768.00 | 0.00 | 0.00 |
| Intereses, descuentos, y otros servicios bancarios | 232.00 | 0.00 | 0.00 | 232.00 | 232.00 | 232.00 | 0.00 | 232.00 | 0.00 | 0.00 |
| Extensioismo e Innovación Productiva 2014 | 900,000.00 | 0.00 | 0.00 | 900,000.00 | 900,000.00 | 900,000.00 | 300,000.00 | 900,000.00 | 0.00 | 0.00 |
| 4000 TRANSFERENCIAS | 900,000.00 | 0.00 | 0.00 | 900,000.00 | 900,000.00 | 900,000.00 | 300,000.00 | 900,000.00 | 0.00 | 0.00 |
| Becas | 900,000.00 | 0.00 | 0.00 | 900,000.00 | 900,000.00 | 900,000.00 | 300,000.00 | 900,000.00 | 0.00 | 0.00 |
| Programa de Expansión en la Oferta Educativa en Educación Media Superior y Superior 2014 (PROXOES) | 2,491,371.00 | 0.00 | 0.00 | 2,491,371.00 | 2,491,371.00 | 2,491,371.00 | 2,491,371.00 | 2,491,371.00 | 0.00 | 0.00 |
| 5000 BIENES MUEBLES E INMUEBLES | 2,491,371.00 | 0.00 | 0.00 | 2,491,371.00 | 2,491,371.00 | 2,491,371.00 | 2,491,371.00 | 2,491,371.00 | 0.00 | 0.00 |
| Muebles de oficina y estantería | 107,965.00 | 0.00 | 0.00 | 107,965.00 | 107,965.00 | 107,965.00 | 107,965.00 | 107,965.00 | 0.00 | 0.00 |
| Bienes informáticos | 111,330.00 | 0.00 | 0.00 | 111,330.00 | 111,330.00 | 111,330.00 | 111,330.00 | 111,330.00 | 0.00 | 0.00 |
| Equipos y aparatos audiovisuales | 205,400.00 | 0.00 | 0.00 | 205,400.00 | 205,400.00 | 205,400.00 | 205,400.00 | 205,400.00 | 0.00 | 0.00 |
| Cámaras fotográficas y de video | 306,989.00 | 0.00 | 0.00 | 306,989.00 | 306,989.00 | 306,989.00 | 306,989.00 | 306,989.00 | 0.00 | 0.00 |
| Equipo educacional y recreativo | 943,965.00 | 0.00 | 0.00 | 943,965.00 | 943,965.00 | 943,965.00 | 943,965.00 | 943,965.00 | 0.00 | 0.00 |
| Equipo de construcción | 523,547.00 | 0.00 | 0.00 | 523,547.00 | 523,547.00 | 523,547.00 | 523,547.00 | 523,547.00 | 0.00 | 0.00 |
| Sistemas de aire acondicionado, calefacción y de refrigeración industrial y come | 54,000.00 | 0.00 | 0.00 | 54,000.00 | 54,000.00 | 54,000.00 | 54,000.00 | 54,000.00 | 0.00 | 0.00 |
| Equipos de generación eléctrica, aparatos y accesorios eléctricos | 56,000.00 | 0.00 | 0.00 | 56,000.00 | 56,000.00 | 56,000.00 | 56,000.00 | 56,000.00 | 0.00 | 0.00 |
| Software | 183,675.00 | 0.00 | 0.00 | 183,675.00 | 183,675.00 | 183,675.00 | 183,675.00 | 183,675.00 | 0.00 | 0.00 |
| 21° Semana Nacional de Ciencia y Tecnología de Hidalgo | 43,000.00 | 0.00 | 0.00 | 43,000.00 | 43,000.00 | 29,600.00 | 13,400.00 | 43,000.00 | 0.00 | 0.00 |
| 2000 MATERIALES Y SUMINISTROS | 3,960.00 | 0.00 | 0.00 | 3,960.00 | 3,960.00 | 3,960.00 | 3,200.00 | 3,960.00 | 0.00 | 0.00 |
| Material para bienes informáticos | 1,500.00 | 0.00 | 0.00 | 1,500.00 | 1,500.00 | 1,500.00 | 1,500.00 | 1,500.00 | 0.00 | 0.00 |
| Material para bienes informáticos | 1,700.00 | 0.00 | 0.00 | 1,700.00 | 1,700.00 | 1,700.00 | 1,700.00 | 1,700.00 | 0.00 | 0.00 |
| Combustibles y lubricantes vehículos y equipos terrestres | 390.00 | 0.00 | 0.00 | 390.00 | 390.00 | 390.00 | 390.00 | 390.00 | 0.00 | 0.00 |
| 3000 SERVICIOS GENERALES | 39,410.00 | 0.00 | 0.00 | 39,410.00 | 39,410.00 | 29,210.00 | 10,200.00 | 39,410.00 | 0.00 | 0.00 |
| Arrendamiento de edificios | 8,000.00 | 0.00 | 0.00 | 8,000.00 | 8,000.00 | 8,000.00 | 8,000.00 | 8,000.00 | 0.00 | 0.00 |
| Servicios de arrendamiento de vehículos y equipo de transporte. | 1,000.00 | 0.00 | 0.00 | 1,000.00 | 1,000.00 | 1,000.00 | 1,000.00 | 1,000.00 | 0.00 | 0.00 |
| Otros arrendamientos | 18,600.00 | 0.00 | 0.00 | 18,600.00 | 18,600.00 | 17,400.00 | 1,200.00 | 18,600.00 | 0.00 | 0.00 |
| Gastos de orden social | 1,810.00 | 0.00 | 0.00 | 1,810.00 | 1,810.00 | 1,810.00 | 1,810.00 | 1,810.00 | 0.00 | 0.00 |
| Congresos, convenciones | 10,000.00 | 0.00 | 0.00 | 10,000.00 | 10,000.00 | 10,000.00 | 0.00 | 10,000.00 | 0.00 | 0.00 |
| Programa de Apoyo al Desarrollo de la Educación Superior (PADES) 2014 | 468,290.00 | 0.00 | 0.00 | 468,290.00 | 468,290.00 | 0.00 | 468,290.00 | 468,290.00 | 0.00 | 0.00 |
| 3000 SERVICIOS GENERALES | 241,500.00 | 0.00 | 0.00 | 241,500.00 | 241,500.00 | 0.00 | 241,500.00 | 241,500.00 | 0.00 | 0.00 |
| Servicios de contabilidad, auditoría y servicios relacionados | 41,500.00 | 0.00 | 0.00 | 41,500.00 | 41,500.00 | 41,500.00 | 41,500.00 | 41,500.00 | 0.00 | 0.00 |
| Servicios de consultoría | 50,000.00 | 0.00 | 0.00 | 50,000.00 | 50,000.00 | 50,000.00 | 50,000.00 | 50,000.00 | 0.00 | 0.00 |
| Capacitación | 125,000.00 | 0.00 | 0.00 | 125,000.00 | 125,000.00 | 125,000.00 | 125,000.00 | 125,000.00 | 0.00 | 0.00 |
| Servicios de apoyo administrativo, fotocopiado e impresión | 25,000.00 | 0.00 | 0.00 | 25,000.00 | 25,000.00 | 25,000.00 | 25,000.00 | 25,000.00 | 0.00 | 0.00 |
| 5000 BIENES MUEBLES E INMUEBLES | 226,790.00 | 0.00 | 0.00 | 226,790.00 | 226,790.00 | 0.00 | 226,790.00 | 226,790.00 | 0.00 | 0.00 |
| Equipo de administración | 226,790.00 | 0.00 | 0.00 | 226,790.00 | 226,790.00 | 0.00 | 226,790.00 | 226,790.00 | 0.00 | 0.00 |
| Programa para el Desarrollo Profesional Docente 2014 (PRODED) | 1,028,195.00 | 0.00 | 0.00 | 1,028,195.00 | 1,028,195.00 | 16,000.00 | 1,012,195.00 | 1,028,195.00 | 0.00 | 0.00 |
| 2000 MATERIALES Y SUMINISTROS | 111,575.00 | 0.00 | 0.00 | 111,575.00 | 111,575.00 | 0.00 | 111,575.00 | 111,575.00 | 0.00 | 0.00 |
| Material para bienes informáticos | 5,475.00 | 0.00 | 0.00 | 5,475.00 | 5,475.00 | 5,475.00 | 5,475.00 | 5,475.00 | 0.00 | 0.00 |
| Material eléctrico | 30,000.00 | 0.00 | 0.00 | 30,000.00 | 30,000.00 | 30,000.00 | 30,000.00 | 30,000.00 | 0.00 | 0.00 |
| Combustibles y lubricantes vehículos y equipos terrestres | 76,100.00 | 0.00 | 0.00 | 76,100.00 | 76,100.00 | 76,100.00 | 76,100.00 | 76,100.00 | 0.00 | 0.00 |
| 3000 SERVICIOS GENERALES | 20,000.00 | 0.00 | 0.00 | 20,000.00 | 20,000.00 | 0.00 | 20,000.00 | 20,000.00 | 0.00 | 0.00 |
| Pasajes terrestres | 6,000.00 | 0.00 | 0.00 | 6,000.00 | 6,000.00 | 6,000.00 | 6,000.00 | 6,000.00 | 0.00 | 0.00 |
| Viáticos en el país | 14,000.00 | 0.00 | 0.00 | 14,000.00 | 14,000.00 | 14,000.00 | 14,000.00 | 14,000.00 | 0.00 | 0.00 |
| 4000 TRANSFERENCIAS | 758,625.00 | 0.00 | 0.00 | 758,625.00 | 758,625.00 | 16,000.00 | 742,625.00 | 758,625.00 | 0.00 | 0.00 |
| Becas | 758,625.00 | 0.00 | 0.00 | 758,625.00 | 758,625.00 | 16,000.00 | 742,625.00 | 758,625.00 | 0.00 | 0.00 |



INSTITUTO HIDALGUENSE DE EDUCACIÓN MEDIA SUPERIOR Y SUPERIOR
RESUMEN DEL ESTADO DEL EJERCICIO DEL PRESUPUESTO
DEL 01 DE ENERO AL 31 DE DICIEMBRE DEL 2014



| CONCEPTO | PRESUPUESTO ORIGINAL AUTORIZADO | AMPLIACIÓN | REDUCCIÓN | PRESUPUESTO ANUAL MODIFICADO | PRESUPUESTO MODIFICADO AL PERIODO | PPTO. EJERCIDO ACUMULADO AL MES ANTERIOR | PRESUPUESTO EJERCIDO EN EL MES | PPTO. EJERCIDO ACUMULADO AL MES ACTUAL | ANEXO IV-1 | |
|--|---------------------------------|------------|------------|------------------------------|-----------------------------------|--|--------------------------------|--|------------|---------------|
| | | | | | | | | | ANUAL | AL MES ACTUAL |
| 5000 BIENES MUEBLES E INMUEBLES | 137,995.00 | 0.00 | 0.00 | 137,995.00 | 137,995.00 | 0.00 | 137,995.00 | 137,995.00 | 0.00 | 0.00 |
| Muebles de oficina y estantería | 24,675.00 | 0.00 | 0.00 | 24,675.00 | 24,675.00 | 0.00 | 24,675.00 | 24,675.00 | 0.00 | 0.00 |
| Bienes informáticos | 87,298.00 | 0.00 | 0.00 | 87,298.00 | 87,298.00 | 0.00 | 87,298.00 | 87,298.00 | 0.00 | 0.00 |
| Equipos y aparatos audiovisuales | 12,460.00 | 0.00 | 0.00 | 12,460.00 | 12,460.00 | 0.00 | 12,460.00 | 12,460.00 | 0.00 | 0.00 |
| Cámaras fotográficas y de video | 13,562.00 | 0.00 | 0.00 | 13,562.00 | 13,562.00 | 0.00 | 13,562.00 | 13,562.00 | 0.00 | 0.00 |
| Programa de Fortalecimiento de la Calidad en Instituciones Educativas 2014 (PROFOCIE) | 3,731,733.00 | 0.00 | 0.00 | 3,731,733.00 | 3,731,733.00 | 232,000.00 | 3,499,733.00 | 3,731,733.00 | 0.00 | 0.00 |
| 2000 MATERIALES Y SUMINISTROS | 68,400.00 | 0.00 | 0.00 | 68,400.00 | 68,400.00 | 0.00 | 68,400.00 | 68,400.00 | 0.00 | 0.00 |
| Material de oficina | 8,000.00 | 0.00 | 0.00 | 8,000.00 | 8,000.00 | 0.00 | 8,000.00 | 8,000.00 | 0.00 | 0.00 |
| Material didáctico | 60,400.00 | 0.00 | 0.00 | 60,400.00 | 60,400.00 | 0.00 | 60,400.00 | 60,400.00 | 0.00 | 0.00 |
| 3000 SERVICIOS GENERALES | 334,756.00 | 0.00 | 0.00 | 334,756.00 | 334,756.00 | 232,000.00 | 102,756.00 | 334,756.00 | 0.00 | 0.00 |
| Servicios de contabilidad, auditoría y servicios relacionados | 232,000.00 | 0.00 | 0.00 | 232,000.00 | 232,000.00 | 232,000.00 | 0.00 | 232,000.00 | 0.00 | 0.00 |
| Capacitación | 82,848.00 | 0.00 | 0.00 | 82,848.00 | 82,848.00 | 0.00 | 82,848.00 | 82,848.00 | 0.00 | 0.00 |
| Servicios de apoyo administrativo, fotocopiado e impresión | 6,000.00 | 0.00 | 0.00 | 6,000.00 | 6,000.00 | 0.00 | 6,000.00 | 6,000.00 | 0.00 | 0.00 |
| Congresos, convenciones | 13,908.00 | 0.00 | 0.00 | 13,908.00 | 13,908.00 | 0.00 | 13,908.00 | 13,908.00 | 0.00 | 0.00 |
| 5000 BIENES MUEBLES E INMUEBLES | 3,328,577.00 | 0.00 | 0.00 | 3,328,577.00 | 3,328,577.00 | 0.00 | 3,328,577.00 | 3,328,577.00 | 0.00 | 0.00 |
| Bienes informáticos | 2,227,972.00 | 0.00 | 0.00 | 2,227,972.00 | 2,227,972.00 | 0.00 | 2,227,972.00 | 2,227,972.00 | 0.00 | 0.00 |
| Equipos y aparatos audiovisuales | 40,000.00 | 0.00 | 0.00 | 40,000.00 | 40,000.00 | 0.00 | 40,000.00 | 40,000.00 | 0.00 | 0.00 |
| Maquinaria y equipo industrial | 50,000.00 | 0.00 | 0.00 | 50,000.00 | 50,000.00 | 0.00 | 50,000.00 | 50,000.00 | 0.00 | 0.00 |
| Software | 770,000.00 | 0.00 | 0.00 | 770,000.00 | 770,000.00 | 0.00 | 770,000.00 | 770,000.00 | 0.00 | 0.00 |
| Licencias informáticas e intelectuales | 240,605.00 | 0.00 | 0.00 | 240,605.00 | 240,605.00 | 0.00 | 240,605.00 | 240,605.00 | 0.00 | 0.00 |
| Estimulo Fiscal 2014 | 873,842.00 | 0.00 | 0.00 | 873,842.00 | 873,842.00 | 0.00 | 873,842.00 | 873,842.00 | 0.00 | 0.00 |
| 3000 SERVICIOS GENERALES | 294,250.45 | 0.00 | 0.00 | 294,250.45 | 294,250.45 | 0.00 | 294,250.45 | 294,250.45 | 0.00 | 0.00 |
| Servicios de consultoría | 293,960.45 | 0.00 | 0.00 | 293,960.45 | 293,960.45 | 0.00 | 293,960.45 | 293,960.45 | 0.00 | 0.00 |
| Intereses, descuentos, y otros servicios bancarios | 290.00 | 0.00 | 0.00 | 290.00 | 290.00 | 0.00 | 290.00 | 290.00 | 0.00 | 0.00 |
| 5000 BIENES MUEBLES E INMUEBLES | 579,591.55 | 0.00 | 0.00 | 579,591.55 | 579,591.55 | 0.00 | 579,591.55 | 579,591.55 | 0.00 | 0.00 |
| Vehículos y equipo terrestre | 579,591.55 | 0.00 | 0.00 | 579,591.55 | 579,591.55 | 0.00 | 579,591.55 | 579,591.55 | 0.00 | 0.00 |
| INGRESOS PROPIOS | 11,284,738.00 | 905,882.62 | 767,220.88 | 11,423,400.74 | 11,423,400.74 | 6,908,400.22 | 4,198,473.45 | 11,106,873.66 | 316,527.07 | 316,527.07 |
| 1000 SERVICIOS PERSONALES | 2,996,418.00 | 60,661.74 | 0.00 | 2,157,077.74 | 2,157,077.74 | 105,613.57 | 2,035,085.52 | 2,140,701.09 | 16,376.65 | 16,376.65 |
| Sueldos | 1,964,208.40 | 60,096.02 | 0.00 | 2,054,274.42 | 2,054,274.42 | 93,967.96 | 8,151.36 | 102,803.32 | 16,376.65 | 16,376.65 |
| Gratificación anual | 596.72 | 0.00 | 0.00 | 596.72 | 596.72 | 11,627.61 | 2,026,270.16 | 2,037,897.77 | 3,265.50 | 3,265.50 |
| 2000 MATERIALES Y SUMINISTROS | 1,628,463.79 | 302,219.38 | 282,219.38 | 1,648,463.79 | 1,648,463.79 | 692,674.33 | 952,523.97 | 1,645,198.30 | 397.62 | 397.62 |
| Material de oficina | 75,968.18 | 1,895.61 | 3,161.95 | 74,501.84 | 74,501.84 | 11,737.23 | 62,396.99 | 74,104.22 | 397.62 | 397.62 |
| Materiales y útiles de impresión | 2,970.80 | 0.00 | 0.00 | 1,633.05 | 1,633.05 | 0.00 | 1,633.05 | 1,633.05 | 0.00 | 0.00 |
| Material para bienes informáticos | 110,442.44 | 1,252.63 | 12,600.52 | 99,094.55 | 99,094.55 | 44,693.66 | 54,112.09 | 98,605.75 | 288.80 | 288.80 |
| Material de limpieza | 49,963.47 | 34,922.17 | 3,201.80 | 81,703.84 | 81,703.84 | 22,384.62 | 58,966.31 | 81,370.93 | 332.91 | 332.91 |
| Material didáctico | 688,241.60 | 0.00 | 87,622.36 | 610,619.24 | 610,619.24 | 181,711.60 | 428,907.64 | 610,619.24 | 0.00 | 0.00 |
| Productos agrícolas | 0.00 | 9,300.00 | 0.00 | 9,300.00 | 9,300.00 | 0.00 | 9,300.00 | 9,300.00 | 0.00 | 0.00 |
| Productos de cuero, piel, plástico y hule adquiridos como materia prima | 2,980.00 | 0.00 | 2,980.00 | 0.00 | 0.00 | 0.00 | 0.00 | 0.00 | 0.00 | 0.00 |
| Otros productos adquiridos como materia prima | 3,285.20 | 0.00 | 603.20 | 2,682.00 | 2,682.00 | 2,681.20 | 0.00 | 2,681.20 | 0.80 | 0.80 |
| Productos minerales no metálicos | 27,825.00 | 0.00 | 23,428.36 | 4,396.64 | 4,396.64 | 0.00 | 4,396.64 | 4,396.64 | 0.00 | 0.00 |
| Cemento y productos de concreto | 7,210.00 | 4,400.00 | 0.00 | 11,610.00 | 11,610.00 | 11,500.00 | 110.00 | 11,610.00 | 0.00 | 0.00 |
| Cal, yeso y productos de yeso | 270.00 | 0.00 | 0.00 | 159.75 | 159.75 | 0.00 | 121.50 | 121.50 | 38.25 | 38.25 |
| Vidrio y productos de vidrio | 7,600.00 | 0.00 | 4,400.00 | 3,200.00 | 3,200.00 | 2,900.00 | 0.00 | 2,900.00 | 300.00 | 300.00 |
| Material eléctrico | 99,511.05 | 40,014.40 | 92.36 | 139,433.09 | 139,433.09 | 71,570.63 | 67,862.46 | 139,433.09 | 0.00 | 0.00 |
| Artículos metálicos para la construcción | 69,763.08 | 0.00 | 29,856.91 | 39,906.17 | 39,906.17 | 30,749.75 | 8,974.14 | 39,723.89 | 182.28 | 182.28 |
| Materiales complementarios | 20,000.00 | 27,008.90 | 0.00 | 47,008.90 | 47,008.90 | 2,879.10 | 44,129.80 | 47,008.90 | 0.00 | 0.00 |
| Otros materiales y artículos de construcción y reparación | 141,315.46 | 0.00 | 36,981.65 | 104,333.81 | 104,333.81 | 78,129.63 | 26,055.52 | 104,165.15 | 148.66 | 148.66 |
| Sustancias químicas | 3,643.00 | 23,450.00 | 0.00 | 27,093.00 | 27,093.00 | 1,525.00 | 24,525.00 | 26,050.00 | 1,043.00 | 1,043.00 |
| Medicinas y productos farmacéuticos | 0.00 | 0.00 | 0.00 | 67,559.94 | 67,559.94 | 63,535.00 | 4,024.94 | 67,559.94 | 0.00 | 0.00 |
| Materiales y suministros de laboratorio | 3,083.00 | 14,917.00 | 0.00 | 18,000.00 | 18,000.00 | 18,000.00 | 0.00 | 18,000.00 | 0.00 | 0.00 |
| Combustibles y lubricantes vehículos y equipos terrestres | 154,650.00 | 20,000.00 | 5,873.00 | 168,817.00 | 168,817.00 | 105,945.98 | 62,535.11 | 168,461.10 | 335.91 | 335.91 |



INSTITUTO HIDALGUENSE DE EDUCACIÓN MEDIA SUPERIOR Y SUPERIOR
RESUMEN DEL ESTADO DEL EJERCICIO DEL PRESUPUESTO
DEL 01 DE ENERO AL 31 DE DICIEMBRE DEL 2014



ANEXO IV-1

| CONCEPTO | PRESUPUESTO ORIGINAL AUTORIZADO | AMPLIACIÓN | REDUCCIÓN | PRESUPUESTO ANUAL MODIFICADO | PRESUPUESTO MODIFICADO AL PERIODO | PPTO. EJERCIDO ACUMULADO AL MES ANTERIOR | PRESUPUESTO EJERCIDO EN EL MES | PPTO. EJERCIDO ACUMULADO AL MES ACTUAL | DIFERENCIA POR EJERCER | |
|--|---------------------------------|---------------------|---------------------|------------------------------|-----------------------------------|--|--------------------------------|--|------------------------|-------------------|
| | | | | | | | | | ANUAL | AL MES ACTUAL |
| Prendas de protección | 5,800.00 | 0.00 | 0.00 | 5,800.00 | 5,800.00 | 0.00 | 5,800.00 | 5,800.00 | 0.00 | 0.00 |
| Herramientas menores | 14,967.50 | 3,500.00 | 0.00 | 18,467.50 | 18,467.50 | 1,923.25 | 16,347.25 | 18,270.25 | 197.25 | 197.25 |
| Refacciones y accesorios menores de edificios | 7,650.00 | 12,131.96 | 0.00 | 19,781.96 | 19,781.96 | 981.96 | 18,800.00 | 19,781.96 | 0.00 | 0.00 |
| Reflexiones | 47,454.00 | 42,066.77 | 0.00 | 89,520.77 | 89,520.77 | 54,104.97 | 35,415.79 | 89,520.76 | 0.01 | 0.01 |
| Refacciones y accesorios menores de maquinaria y otros equipos | 73,810.01 | 0.00 | 69,989.27 | 3,840.74 | 3,840.74 | 3,720.74 | 119.99 | 3,840.73 | 0.01 | 0.01 |
| 3000 SERVICIOS GENERALES | 5,461,800.34 | 303,686.13 | 245,688.43 | 5,619,800.34 | 5,619,800.34 | 5,406,962.36 | 173,005.03 | 5,619,800.34 | 39,832.95 | 39,832.95 |
| Servicio de energía eléctrica | 1,948,514.00 | 0.00 | 45,338.00 | 1,803,176.00 | 1,803,176.00 | 1,803,176.00 | 0.00 | 1,803,176.00 | 0.00 | 0.00 |
| Gas | 1,500.00 | 0.00 | 0.00 | 1,500.00 | 1,500.00 | 1,500.00 | 0.00 | 1,500.00 | 0.00 | 0.00 |
| Servicios de arrendamiento de vehículos y equipo de transporte. | 195,774.00 | 0.00 | 42,966.98 | 42,966.98 | 42,966.98 | 42,966.98 | 0.00 | 42,966.98 | 0.00 | 0.00 |
| Servicios de contabilidad, auditoría y servicios relacionados | 30,000.00 | 0.00 | 0.00 | 30,000.00 | 30,000.00 | 278,145.14 | 278,145.14 | 270,519.95 | 7,625.19 | 7,625.19 |
| Capacitación | 0.00 | 5,144.80 | 0.00 | 5,144.80 | 5,144.80 | 56,313.21 | -30,313.21 | 26,000.00 | 4,000.00 | 4,000.00 |
| Servicios de apoyo administrativo, fotocopiado e impresión | 224,450.00 | 58,000.00 | 0.00 | 282,450.00 | 282,450.00 | 219,588.00 | 58,000.00 | 277,588.00 | 4,872.00 | 4,872.00 |
| Estudios e investigaciones | 7,592.00 | 13,611.21 | 0.00 | 21,203.21 | 21,203.21 | 21,203.21 | 0.00 | 21,203.21 | 0.00 | 0.00 |
| Prestación de servicios profesionales | 39,362.29 | 0.00 | 17,943.94 | 21,418.35 | 21,418.35 | 20,622.81 | 674.26 | 21,297.07 | 121.28 | 121.28 |
| Intereses, descuentos, y otros servicios bancarios | 310,488.00 | 0.00 | 1,161.18 | 309,326.82 | 309,326.82 | 309,326.82 | 0.00 | 309,326.82 | 0.00 | 0.00 |
| Seguros | 0.00 | 100,920.00 | 0.00 | 100,920.00 | 100,920.00 | 0.00 | 100,920.00 | 100,920.00 | 0.00 | 0.00 |
| Servicio de lavandería limpieza y fumigación | 295,340.00 | 0.00 | 0.00 | 295,340.00 | 295,340.00 | 295,336.00 | 0.00 | 295,336.00 | 4.00 | 4.00 |
| Impresiones y publicaciones oficiales | 3,550.00 | 0.00 | 0.00 | 3,550.00 | 3,550.00 | 3,522.00 | 0.00 | 3,522.00 | 28.00 | 28.00 |
| Diffusión por radio, televisión y otros medios de mensajes comerciales para pron | 10,500.00 | 672.00 | 0.00 | 11,172.00 | 11,172.00 | 10,500.00 | 672.00 | 11,172.00 | 0.00 | 0.00 |
| Pasajes terrestres | 16,590.00 | 0.00 | 14,283.21 | 2,276.79 | 2,276.79 | 2,276.79 | 0.00 | 2,276.79 | 85.00 | 85.00 |
| Viáticos en el país | 28.00 | 0.00 | 0.00 | 28.00 | 28.00 | 0.00 | 0.00 | 28.00 | 0.00 | 0.00 |
| Gastos de orden social | 1,392,965.05 | 0.00 | 5,144.80 | 1,387,820.25 | 1,387,820.25 | 1,366,887.56 | 0.00 | 1,366,887.56 | 20,932.69 | 20,932.69 |
| Pago de otros impuestos | 1,185,137.00 | 0.00 | 161,815.00 | 1,023,322.00 | 1,023,322.00 | 1,023,322.00 | 0.00 | 1,023,322.00 | 0.00 | 0.00 |
| Impuesto sobre nóminas y otros que se deriven de una relación laboral | 407,150.00 | 0.00 | 0.00 | 407,150.00 | 407,150.00 | 226,093.12 | 0.00 | 290,293.12 | 116,856.88 | 116,856.88 |
| 4000 TRANSFERENCIAS | 365,970.00 | 0.00 | 0.00 | 365,970.00 | 365,970.00 | 365,970.00 | 0.00 | 365,970.00 | 0.00 | 0.00 |
| Becas | 41,180.00 | 0.00 | 0.00 | 41,180.00 | 41,180.00 | 41,180.00 | 0.00 | 41,180.00 | 0.00 | 0.00 |
| Ayudas sociales a actividades científicas o académicas | 900.00 | 123,370.30 | 0.00 | 124,270.30 | 124,270.30 | 124,270.30 | 0.00 | 124,270.30 | 0.00 | 0.00 |
| 5000 BIENES MUEBLES E INMUEBLES | 294,096.51 | 4,523.98 | 0.00 | 298,620.49 | 298,620.49 | 298,620.39 | 0.10 | 298,620.39 | 0.10 | 0.10 |
| Muebles de oficina y estantería | 51,076.92 | 53,653.43 | 0.00 | 104,730.35 | 104,730.35 | 9,076.92 | 95,653.42 | 104,730.34 | 0.01 | 0.01 |
| Bienes informáticos | 13,990.01 | 4,154.02 | 0.00 | 18,144.03 | 18,144.03 | 7,490.01 | 10,654.02 | 18,144.03 | 0.00 | 0.00 |
| Equipo de administración | 27,200.00 | 41,803.16 | 0.00 | 69,003.16 | 69,003.16 | 27,000.16 | 42,003.00 | 68,003.16 | 0.00 | 0.00 |
| Equipos y aparatos audiovisuales | 33,200.00 | 0.00 | 6,705.37 | 26,494.63 | 26,494.63 | 3,094.63 | 23,400.00 | 26,494.63 | 0.00 | 0.00 |
| Equipo educacional y recreativo | 616,996.37 | 0.00 | 38,187.91 | 578,808.46 | 578,808.46 | 3,195.37 | 435,417.00 | 438,612.37 | 140,195.09 | 140,195.09 |
| Equipo médico y de laboratorio | 0.00 | 3,090.00 | 0.00 | 3,090.00 | 3,090.00 | 0.00 | 3,090.00 | 3,090.00 | 0.00 | 0.00 |
| Maquinaria y equipo industrial | 322,950.06 | 0.00 | 132,000.00 | 190,950.06 | 190,950.06 | 190,950.06 | 0.00 | 190,950.06 | 0.00 | 0.00 |
| Herramientas y máquinas-herramientas | 0.00 | 8,320.58 | 0.00 | 8,320.58 | 8,320.58 | 8,320.58 | 0.00 | 8,320.58 | 0.00 | 0.00 |
| Software | 230,500.00 | 0.00 | 62,422.09 | 168,077.91 | 168,077.91 | 50,082.63 | 77,995.28 | 168,077.91 | 0.00 | 0.00 |
| Patentes | 0.00 | 0.00 | 0.00 | 0.00 | 0.00 | 0.00 | 0.00 | 0.00 | 0.00 | 0.00 |
| Licencias informáticas e intelectuales | 0.00 | 0.00 | 0.00 | 0.00 | 0.00 | 0.00 | 0.00 | 0.00 | 0.00 | 0.00 |
| TOTALES | 88,717,374.00 | 5,062,582.52 | 1,700,048.78 | 92,079,907.74 | 92,079,907.74 | 67,082,117.63 | 24,365,982.28 | 91,668,099.92 | 411,807.82 | 411,807.82 |

Notas:

Al resultado de \$411,807.82, se suman los ingresos por rendimientos bancarios, por un importe de \$21,492.92, dando un ahorro neto del ejercicio de \$433,300.74.

En el rubro de Programas Especiales, se incluyen las erogaciones correspondientes a los recursos recuperados por concepto de Estimulo Fiscal, a efecto de cuadrar el gasto con lo que se reporta en el Estado de Actividades

Elaboró

Revisó

Autofizó

IFF. Marco Antonio Hernández Sagahón
Dir. de Programación y Presupuesto


Ing. Rafael González Pérez
Dir. de Administración y Finanzas

Dr. Cesar Santiago Tepantán
Rector

Cuenta Pública 2014
UNIVERSIDAD TECNOLÓGICA DE LA HUASTECA HIDALGUENSE
Estado Analítico del Ejercicio del Presupuesto de Egresos
Clasificación Económica (por Tipo de Gasto)
Del 1 de enero al 31 de diciembre de 2014

| Concepto | Egresos | | | | | Subejercicio 6 = (3 - 4) |
|--|-------------------|-------------------------------------|---------------------------|-------------------|-------------------|-----------------------------|
| | Aprobado 1 | Ampliaciones/ (Reducciones) 2 | Modificado 3 = (1 + 2) | Devengado 4 | Pagado 5 | |
| Gasto Corriente | 80,067,890 | 3,362,534 | 83,430,424 | 83,158,811 | 79,425,148 | 271,613 |
| Gasto de Capital | 7,775,642 | 0 | 7,775,642 | 7,635,447 | 2,039,686 | 140,195 |
| Amortización de la Deuda y Disminución de Pasivos | 0 | 0 | 0 | 0 | 0 | 0 |
| Total del Gasto | 87,843,532 | 3,362,534 | 91,206,066 | 90,794,258 | 81,464,834 | 411,808 |


Ing. Rafael González Pérez
Dir. de Administración y Finanzas


Dr. César Santiago Tepantlán
Rectór

Cuenta Pública 2014

UNIVERSIDAD TECNOLÓGICA DE LA HUASTECA HIDALGUENSE
Estado Analítico del Ejercicio del Presupuesto de Egresos
Clasificación Funcional (Finalidad y Función)
Del 1 de enero al 31 de diciembre 2014

| Concepto | Egresos | | | | | Subejercicio |
|---|-------------------|-------------------------------------|---------------------------|-------------------|-------------------|----------------|
| | Aprobado 1 | Ampliaciones/ (Reducciones) 2 | Modificado 3 = (1 + 2) | Devengado 4 | Pagado 5 | |
| | | | | | | 6 = (3 - 4) |
| Gobierno | 0 | 0 | 0 | 0 | 0 | 0 |
| Legislación | 0 | 0 | 0 | 0 | 0 | 0 |
| Justicia | 0 | 0 | 0 | 0 | 0 | 0 |
| Coordinación de la Política de Gobierno | 0 | 0 | 0 | 0 | 0 | 0 |
| Relaciones Exteriores | 0 | 0 | 0 | 0 | 0 | 0 |
| Asuntos Financieros y Hacendarios | 0 | 0 | 0 | 0 | 0 | 0 |
| Seguridad Nacional | 0 | 0 | 0 | 0 | 0 | 0 |
| Asuntos de Orden Público y de Seguridad Interior | 0 | 0 | 0 | 0 | 0 | 0 |
| Otros Servicios Generales | 0 | 0 | 0 | 0 | 0 | 0 |
| Desarrollo Social | 87,843,532 | 3,362,534 | 91,206,066 | 90,794,258 | 81,464,834 | 411,808 |
| Protección Ambiental | 0 | 0 | 0 | 0 | 0 | 0 |
| Vivienda y Servicios a la Comunidad | 0 | 0 | 0 | 0 | 0 | 0 |
| Salud | 0 | 0 | 0 | 0 | 0 | 0 |
| Recreación, Cultura y Otras Manifestaciones Sociales | 0 | 0 | 0 | 0 | 0 | 0 |
| Educación | 87,843,532 | 3,362,534 | 91,206,066 | 90,794,258 | 81,464,834 | 411,808 |
| Protección Social | 0 | 0 | 0 | 0 | 0 | 0 |
| Otros Asuntos Sociales | 0 | 0 | 0 | 0 | 0 | 0 |
| Desarrollo Económico | 0 | 0 | 0 | 0 | 0 | 0 |
| Asuntos Económicos, Comerciales y Laborales en General | 0 | 0 | 0 | 0 | 0 | 0 |
| Agropecuaria, Silvicultura, Pesca y Caza | 0 | 0 | 0 | 0 | 0 | 0 |
| Combustibles y Energía | 0 | 0 | 0 | 0 | 0 | 0 |
| Minería, Manufacturas y Construcción | 0 | 0 | 0 | 0 | 0 | 0 |
| Transporte | 0 | 0 | 0 | 0 | 0 | 0 |
| Comunicaciones | 0 | 0 | 0 | 0 | 0 | 0 |
| Turismo | 0 | 0 | 0 | 0 | 0 | 0 |
| Ciencia, Tecnología e Innovación | 0 | 0 | 0 | 0 | 0 | 0 |
| Otras Industrias y Otros Asuntos Económicos | 0 | 0 | 0 | 0 | 0 | 0 |
| Otros no Clasificados en Funciones Anteriores | 0 | 0 | 0 | 0 | 0 | 0 |
| Transacciones de la Deuda Pública / Costo Financiero de la Deuda | 0 | 0 | 0 | 0 | 0 | 0 |
| Transferencias, Participaciones y Aportaciones entre Diferentes Niveles y Ordenes de Gobierno | 0 | 0 | 0 | 0 | 0 | 0 |
| Saneamiento del Sistema Financiero | 0 | 0 | 0 | 0 | 0 | 0 |
| Adeudos de Ejercicios Fiscales Anteriores | 0 | 0 | 0 | 0 | 0 | 0 |
| Total del Gasto | 87,843,532 | 3,362,534 | 91,206,066 | 90,794,258 | 81,464,834 | 411,808 |


Ing. Rafael González Pérez
Dir. de Administración y Finanzas


Dr. César Santiago Tepantlián
Rector


Cuenta Pública 2014
UNIVERSIDAD TECNOLÓGICA DE LA HUASTECA HIDALGUENSE
Estado Analítico del Ejercicio del Presupuesto de Egresos
Clasificación Administrativa
Del 1 de enero al 31 de diciembre de 2014

| Concepto | Egresos | | | | Subejercicio C = (3 + 4) |
|---------------------------|---------------|-------------------------------------|---------------------------|----------------|-----------------------------|
| | Aprobado 1 | Ampliaciones/ (Reducciones) 2 | Modificado 3 = (1 + 2) | Devengado 4 | |
| Administración y Finanzas | 87,843,532 | 3,362,534 | 91206066 | 90,794,258 | 81,464,834 |
| Concepto 2 | - | - | 0 | - | - |
| Concepto 3 | - | - | 0 | - | - |
| Concepto 4 | - | - | 0 | - | - |
| Concepto 5 | - | - | 0 | - | - |
| Concepto 6 | - | - | 0 | - | - |
| Concepto 7 | - | - | 0 | - | - |
| Concepto 8 | - | - | 0 | - | - |
| Concepto 9 | - | - | 0 | - | - |
| Concepto 10 | - | - | 0 | - | - |
| Concepto 11 | - | - | 0 | - | - |
| Concepto 12 | - | - | 0 | - | - |
| Concepto 13 | - | - | 0 | - | - |
| Concepto 14 | - | - | 0 | - | - |
| Concepto 15 | - | - | 0 | - | - |
| Concepto 16 | - | - | 0 | - | - |
| Concepto 17 | - | - | 0 | - | - |
| Concepto 18 | - | - | 0 | - | - |
| Concepto 19 | - | - | 0 | - | - |
| Concepto 20 | - | - | 0 | - | - |
| Concepto 21 | - | - | 0 | - | - |
| Concepto 22 | - | - | 0 | - | - |
| Concepto 23 | - | - | 0 | - | - |
| Concepto 24 | - | - | 0 | - | - |
| Concepto 25 | - | - | 0 | - | - |
| Concepto 26 | - | - | 0 | - | - |
| Concepto 27 | - | - | 0 | - | - |
| Concepto 28 | - | - | 0 | - | - |
| Concepto 29 | - | - | 0 | - | - |
| Concepto 30 | - | - | 0 | - | - |
| Concepto 31 | - | - | 0 | - | - |
| Concepto 32 | - | - | 0 | - | - |
| Concepto 33 | - | - | 0 | - | - |
| Concepto 34 | - | - | 0 | - | - |
| Concepto 35 | - | - | 0 | - | - |
| Concepto 36 | - | - | 0 | - | - |
| Concepto 37 | - | - | 0 | - | - |
| Concepto 38 | - | - | 0 | - | - |
| Concepto 39 | - | - | 0 | - | - |
| Concepto 40 | - | - | 0 | - | - |
| Concepto 41 | - | - | 0 | - | - |
| Concepto 42 | - | - | 0 | - | - |
| Concepto 43 | - | - | 0 | - | - |
| | | | | | 411808 |

Cuenta Pública 2014
UNIVERSIDAD TECNOLÓGICA DE LA HUASTECA HIDALGUENSE
 Estado Analítico del Ejercicio del Presupuesto de Egresos
 Clasificación Administrativa
 Del 1 de enero al 31 de diciembre de 2014

| Concepto | Egresos | | | | | |
|------------------------|-----------------|-----------------------------------|---------------------------|-----------------|-----------------|-----------------------------|
| | Aprobado 1 | Ampliaciones/ Reducciones 2 | Modificado 3 = (1 + 2) | Devengado 4 | Pagado 5 | Subejercicio 6 = (3 - 4) |
| Concepto 44 | - | - | 0 | - | - | 0 |
| Concepto 45 | - | - | 0 | - | - | 0 |
| Concepto 46 | - | - | 0 | - | - | 0 |
| Concepto 47 | - | - | 0 | - | - | 0 |
| Concepto 48 | - | - | 0 | - | - | 0 |
| Concepto 49 | - | - | 0 | - | - | 0 |
| Concepto 50 | - | - | 0 | - | - | 0 |
| Total del Gasto | 87843532 | 3362534 | 91206066 | 90794258 | 81464834 | 411808 |


 Ing. Rafael González Pérez
 Dir. de Administración y Finanzas


 Dr. César Santiago Tepantlán
 Rector

Cuenta Pública 2014
UNIVERSIDAD TECNOLÓGICA DE LA HUASTECA HIDALGUENSE
 Gasto por Categoría Programática
 Del 1 de enero al 31 de diciembre 2014

| Programas | Concepto | Egresos | | | | Subtotal | |
|-----------|--|-------------------|---------------------------------|-----------------------|-------------------|-------------------|----------------|
| | | 1 Aprobado | 2 Ampliaciones/(Reducciones) | 3=(1+2) Modificado | 4 Devenido | | 5 Pagado |
| | Subsidios: Sector Social y Privado o Entidades Federativas y Municipios | 87,843,532 | 3,362,534 | 91,206,066 | 90,794,258 | 81,464,834 | 411,808 |
| | Sujetos a Reglas de Operación | 0 | 0 | 0 | 0 | 0 | 0 |
| | Otros Subsidios | 0 | 0 | 0 | 0 | 0 | 0 |
| | Desempeño de las Funciones | 87,843,532 | 3,362,534 | 91,206,066 | 90,794,258 | 81,464,834 | 411,808 |
| | Prestación de Servicios Públicos | 87,843,532 | 3,362,534 | 91,206,066 | 90,794,258 | 81,464,834 | 411,808 |
| | Provisión de Bienes Públicos | 0 | 0 | 0 | 0 | 0 | 0 |
| | Planeación, seguimiento y evaluación de políticas públicas | 0 | 0 | 0 | 0 | 0 | 0 |
| | Promoción y fomento | 0 | 0 | 0 | 0 | 0 | 0 |
| | Regulación y supervisión | 0 | 0 | 0 | 0 | 0 | 0 |
| | Funciones de las Fuerzas Armadas (Únicamente Gobierno Federal) | 0 | 0 | 0 | 0 | 0 | 0 |
| | Específicos | 0 | 0 | 0 | 0 | 0 | 0 |
| | Proyectos de Inversión | 0 | 0 | 0 | 0 | 0 | 0 |
| | Administrativos y de Apoyo | 0 | 0 | 0 | 0 | 0 | 0 |
| | Apoyo al proceso presupuestario y para mejorar la eficiencia institucional | 0 | 0 | 0 | 0 | 0 | 0 |
| | Apoyo a la función pública y al mejoramiento de la gestión | 0 | 0 | 0 | 0 | 0 | 0 |
| | Operaciones ajenas | 0 | 0 | 0 | 0 | 0 | 0 |
| | Compromisos | 0 | 0 | 0 | 0 | 0 | 0 |
| | Obligaciones de cumplimiento de resolución jurisdiccional | 0 | 0 | 0 | 0 | 0 | 0 |
| | Desastres Naturales | 0 | 0 | 0 | 0 | 0 | 0 |
| | Obligaciones | 0 | 0 | 0 | 0 | 0 | 0 |
| | Pensiones y jubilaciones | 0 | 0 | 0 | 0 | 0 | 0 |
| | Aportaciones a la seguridad social | 0 | 0 | 0 | 0 | 0 | 0 |
| | Aportaciones a fondos de estabilización | 0 | 0 | 0 | 0 | 0 | 0 |
| | Aportaciones a fondos de inversión y reestructura de pensiones | 0 | 0 | 0 | 0 | 0 | 0 |
| | Programas de Gasto Federalizado (Gobierno Federal) | 0 | 0 | 0 | 0 | 0 | 0 |
| | Gasto Federalizado | 0 | 0 | 0 | 0 | 0 | 0 |
| | Participaciones a entidades federativas y municipios | 0 | 0 | 0 | 0 | 0 | 0 |
| | Costo financiero, deuda o apoyos a deudores y ahorradores de la banca | 0 | 0 | 0 | 0 | 0 | 0 |
| | Adeudos de ejercicios fiscales anteriores | 0 | 0 | 0 | 0 | 0 | 0 |
| | Total del Gasto | 87,843,532 | 3,362,534 | 91,206,066 | 90,794,258 | 81,464,834 | 411,808 |



UNIVERSIDAD TECNOLÓGICA DE LA HUASTECA HIDALGUENSE
INFORMACIÓN PROGRAMÁTICA
AL 31 DE DICIEMBRE DEL 2014

| PROGRAMA O PROYECTO | UNIDAD DE MEDIDA | PRESUPUESTO DE EGRESOS | | | | | METAS | | | | | INDICADORES DE RESULTADOS | | | |
|---|---|------------------------|-----------------------|-----------------------|------------------------|------------------------|------------------------|------------------------|------------------------|-----------|--------------|---------------------------|-------------|-------------|---|
| | | PRESUPUESTO ORIGINAL | AMPLIACIONES | REDUCCIONES | PRESUPUESTO MODIFICADO | COMPROMETIDO | DEVENGADO | EJERCIDO | PAGADO | APROBADAS | AMPLIACIONES | | REDUCCIONES | MODIFICADAS | REALIZADAS |
| Otorgamiento de becas | Porcentaje de alumnos becados | \$432,289.00 | \$0.00 | \$0.00 | \$432,289.00 | \$309,179.33 | \$309,179.33 | \$303,811.33 | \$303,811.33 | 80.00% | 9.11% | 0.00% | 89.11% | 0.00% | (Alumnos becados / Matrícula Total) * 100 |
| Vinculación para la gestión y seguimiento de estadías | Convenio firmado | \$74,344.46 | \$15,080.00 | \$15,080.00 | \$74,344.46 | \$73,545.57 | \$73,545.57 | \$55,144.57 | \$55,144.57 | 12 | 4 | 0 | 16 | 0 | (Convenio firmado) / (Convenio programado) * 100 |
| Extensión y servicios tecnológicos | Servicios de extensión y servicios tecnológicos prestados | \$82,502.98 | \$14,858.45 | \$14,858.45 | \$82,502.98 | \$79,923.45 | \$79,923.45 | \$75,335.47 | \$75,335.47 | 12 | 0 | 0 | 12 | 0 | (Número de servicios de extensión realizados / Número de servicios de extensión programados) * 100 |
| Servicio social o estadía vinculado | Alumnos en estadía | \$36,884.96 | \$0.00 | \$0.00 | \$36,884.96 | \$29,902.78 | \$29,902.78 | \$29,902.78 | \$29,902.78 | 800 | 120 | 0 | 920 | 0 | (Alumnos realizando estadía o servicio social / Total de alumnos que les corresponde realizar su estadía o servicio social) * 100 |
| Adecuación curricular realizada | Adecuación curricular aprobada | \$885,275.79 | \$61,725.90 | \$61,725.90 | \$885,275.79 | \$881,966.88 | \$881,966.88 | \$862,019.89 | \$862,019.89 | 1 | 0 | 0 | 1 | 0 | (Adecuación curricular aprobada / Adecuación curricular programada) * 100 |
| Materiales didácticos adquiridos o desarrollados | Lote de material didáctico suministrado | \$931,539.24 | \$120,609.10 | \$120,609.10 | \$931,539.24 | \$924,619.34 | \$924,619.34 | \$921,062.34 | \$921,062.34 | 17 | 0 | 0 | 17 | 0 | (Lote de material didáctico suministrado / Lote de material didáctico programado) * 100 |
| Estructuras académicas gestionadas | Convenios firmados para intercambio académico | \$58,498.00 | \$1,600.00 | \$1,600.00 | \$58,498.00 | \$51,854.00 | \$51,854.00 | \$51,204.00 | \$51,204.00 | 2 | 0 | 0 | 2 | 0 | (Número de convenios firmados para intercambio académico / Número de convenios programados) * 100 |
| Evaluación del desempeño escolar realizada | Proceso operando (Admisión, inscripción, reinscripción y titulación) | \$2,042,421.45 | \$6,236.94 | \$6,236.94 | \$2,042,421.45 | \$2,015,956.18 | \$2,015,956.18 | \$2,011,636.18 | \$2,011,636.18 | 4 | 0 | 0 | 4 | 0 | (Número de procesos operando y operando / Número de procesos operando y operando programados) * 100 |
| Atención compensatoria | Porcentaje de alumnos beneficiados en atención compensatoria | \$66,322.29 | \$251.00 | \$251.00 | \$66,322.29 | \$61,069.07 | \$61,069.07 | \$44,862.07 | \$44,862.07 | 100.00% | 0 | 0 | 100.00% | 0.00% | (Número de alumnos atendidos en acciones y talleres / Matrícula total) * 100 |
| Orientación otorgada | Porcentaje de alumnos atendidos con orientación educativa, vocacional y profesional | \$103,744.08 | \$19,904.00 | \$19,904.00 | \$103,744.08 | \$103,220.88 | \$103,220.88 | \$103,220.88 | \$103,220.88 | 10.00% | 24.00% | 0.00% | 34.00% | 0.00% | (Número de alumnos atendidos con orientación / Matrícula total) * 100 |
| Actividades culturales, deportivas y recreativas | Actividad realizada | \$445,623.88 | \$71,827.22 | \$28,968.64 | \$488,482.46 | \$487,958.49 | \$487,958.49 | \$487,958.49 | \$487,958.49 | 12 | 3 | 0 | 15 | 0 | (Actividad realizada / Actividad programada) * 100 |
| Investigación | Investigaciones académicas, científicas o tecnológicas realizadas | \$58,297.20 | \$33,604.00 | \$15,017.04 | \$76,884.16 | \$76,488.11 | \$76,488.11 | \$69,950.84 | \$69,950.84 | 6 | 2 | 0 | 8 | 0 | (Número de investigaciones realizadas / Número de investigaciones programadas) * 100 |
| Investigación educativa | Material para curso en modalidad mixta diseñado (Cursos) | \$55,260.70 | \$20.02 | \$20.02 | \$55,260.70 | \$51,989.17 | \$51,989.17 | \$34,489.17 | \$34,489.17 | 23 | 0 | 0 | 23 | 0 | (Número de investigaciones educativas realizadas / Número de investigaciones programadas) * 100 |
| Evaluación educativa ejecutada | Porcentaje de alumnos evaluados | \$231,199.11 | \$36,224.64 | \$15,288.44 | \$252,135.31 | \$236,086.10 | \$236,086.10 | \$236,086.10 | \$236,086.10 | 100.00% | 0 | 0 | 100.00% | 0.00% | (Alumnos evaluados / Matrícula total) * 100 |
| Capacitación docente ejecutada | Docente capacitado | \$387,028.98 | \$94,794.00 | \$15,814.00 | \$365,998.98 | \$365,113.21 | \$365,113.21 | \$354,918.21 | \$354,918.21 | 9 | 64 | 0 | 73 | 0 | (Docente capacitado o actualizado / Total de personal docente programado para capacitación) * 100 |
| Capacitación de servidores públicos ejecutada | Servidor público capacitado | \$56,972.00 | \$605.02 | \$605.02 | \$56,972.00 | \$51,669.04 | \$51,669.04 | \$33,554.04 | \$33,554.04 | 113 | 0 | 62 | 51 | 0 | (Servidores capacitados o actualizados / Total de servidores públicos) * 100 |
| Sistemas de información desarrollados e implementados | Sistema de información en operación | \$95,788.11 | \$1,782.96 | \$1,782.96 | \$95,788.11 | \$90,231.97 | \$90,231.97 | \$89,291.98 | \$89,291.98 | 12 | 0 | 0 | 12 | 0 | (Sistema en operación / Sistema en operación programado) * 100 |
| Actividades de difusión institucional realizadas | Alumno captado | \$528,844.32 | \$49,248.40 | \$6,809.20 | \$571,783.52 | \$570,894.17 | \$570,894.17 | \$570,894.17 | \$570,894.17 | 1100 | 100 | 0 | 1200 | 0 | (Número de alumnos captados / Número de alumnos programados) * 100 |
| Adquisición de equipamiento | Lotés de equipos distribuidos | \$1,590,908.87 | \$239,315.37 | \$239,315.37 | \$1,590,908.87 | \$1,450,713.77 | \$1,450,713.77 | \$572,773.38 | \$572,773.38 | 13 | 0 | 0 | 13 | 0 | (Lote de equipo adquirido / Lote de equipo programado) * 100 |
| Realización de mantenimiento correctivo y preventivo | Mantenimiento realizado | \$2,136,802.78 | \$303,323.86 | \$295,323.86 | \$2,144,802.78 | \$2,133,730.05 | \$2,133,730.05 | \$2,016,364.05 | \$2,016,364.05 | 12 | 0 | 0 | 12 | 0 | (Número de mantenimientos realizados / Número mantenimientos programados) * 100 |
| Evaluación institucional realizada | Evaluaciones institucionales realizadas | \$1,260,397.28 | \$472,469.14 | \$369,390.62 | \$1,363,475.80 | \$1,347,387.18 | \$1,347,387.18 | \$1,342,637.18 | \$1,342,637.18 | 9 | 1 | 0 | 10 | 0 | (Evaluación institucional realizada / Evaluación programada) * 100 |
| Administración de recursos ejecutada (Administración central) | Sistema de administración en operación | \$61,003,397.52 | \$3,519,112.50 | \$471,448.22 | \$64,051,061.80 | \$64,021,570.18 | \$64,021,570.18 | \$63,900,542.63 | \$63,900,542.63 | 12 | 0 | 0 | 12 | 0 | (Mes con sistema en operación / Mes con sistema en operación programado) * 100 |
| SUBTOTAL POA | | \$72,484,343.00 | \$5,082,982.52 | \$1,700,048.78 | \$75,828,974.74 | \$75,415,088.92 | \$75,415,088.92 | \$74,187,659.75 | \$74,187,659.75 | | | | | | |



UNIVERSIDAD TECNOLÓGICA DE LA HUASTECA HIDALGUENSE
 INFORMACIÓN PROGRAMÁTICA
 AL 31 DE DICIEMBRE DEL 2014



| PROGRAMA O PROYECTO | UNIDAD DE MEDIDA | PRESUPUESTO DE EGRESOS | | | | | EROGACIONES POR OBRAS Y/O ACCIONES | | | | | METAS | | | | | INDICADORES DE RESULTADOS |
|---|--|------------------------|-----------------------|-----------------------|------------------------|------------------------|------------------------------------|------------------------|--------|-----------|--------------|-------------|-------------|------------|--|--|---------------------------|
| | | PRESUPUESTO ORIGINAL | AMPLIACIONES | REDUCCIONES | MODIFICADO | COMPROMETIDO | DEVENGADO | EJERCIDO | PAGADO | APROBADAS | AMPLIACIONES | REDUCCIONES | MODIFICADAS | REALIZADAS | POR REALIZAR | | |
| Pyme 2013 | Capacitación | \$8,000.00 | \$0.00 | \$0.00 | \$8,000.00 | \$8,000.00 | \$8,000.00 | \$8,000.00 | 1 | 0 | 0 | 1 | 1 | 0 | (Número de capacitaciones otorgadas / Número de capacitaciones programadas) * 100 | | |
| Cruzada Nacional Contra el Hambre 2014 | Asamblea | \$6,573,600.00 | \$0.00 | \$0.00 | \$6,573,600.00 | \$6,573,600.00 | \$4,461,199.53 | \$4,461,199.53 | 1200 | 0 | 0 | 1200 | 1200 | 0 | (Número de asambleas realizadas / Número de asambleas programadas) * 100 | | |
| International Vex Summer Games 2014 | Congreso | \$135,000.00 | \$0.00 | \$0.00 | \$135,000.00 | \$135,000.00 | \$135,000.00 | \$135,000.00 | 1 | 0 | 0 | 1 | 1 | 0 | (Participación en congresos / Participación en congresos programados) * 100 | | |
| Extensivismo e Innovación Productiva 2014 | Beca otorgada | \$900,000.00 | \$0.00 | \$0.00 | \$900,000.00 | \$900,000.00 | \$750,000.00 | \$750,000.00 | 150 | 0 | 0 | 150 | 125 | -25 | (Becas otorgadas a prestadores de servicio / Becas programadas para prestadores de servicio) * 100 | | |
| Programa de Expansión en la Oferta Educativa en Educación Media Superior y Superior (PROEOMES 2014) | Lote de Equipamiento | \$2,491,371.00 | \$0.00 | \$0.00 | \$2,491,371.00 | \$2,491,371.00 | \$1,466,912.00 | \$1,466,912.00 | 7 | 0 | 0 | 7 | 2 | -5 | (Lotes de equipamiento adquiridos / Lotes de equipamiento programados) * 100 | | |
| 21ª Semana Nacional de Ciencia y Tecnología de Hidalgo | Alumno participante en talleres o conferencias | \$43,000.00 | \$0.00 | \$0.00 | \$43,000.00 | \$43,000.00 | \$35,000.00 | \$35,000.00 | 1200 | 0 | 0 | 1200 | 1200 | 0 | (Número de alumnos participantes en talleres o conferencias / Número de alumnos programados) * 100 | | |
| Programa de Apoyo al Desarrollo de la Educación Superior (PADES 2014) | Proyecto | \$468,290.00 | \$0.00 | \$0.00 | \$468,290.00 | \$468,290.00 | \$0.00 | \$0.00 | 2 | 0 | 0 | 2 | 0 | -2 | (Número de proyectos realizados / Número de proyectos autorizados) * 100 | | |
| Programa para el Desarrollo Profesional Docente (PRODED 2014) | Beca | \$1,028,195.00 | \$0.00 | \$0.00 | \$1,028,195.00 | \$1,028,195.00 | \$209,060.00 | \$209,060.00 | 6 | 0 | 0 | 6 | 0 | -6 | (Número de becas otorgadas / Número de becas autorizadas) * 100 | | |
| Programa de Fortalecimiento de la Calidad en Instituciones Educativas (PROFOCIE 2014) | Lote de Equipamiento | \$3,731,733.00 | \$0.00 | \$0.00 | \$3,731,733.00 | \$3,731,733.00 | \$232,000.00 | \$232,000.00 | 8 | 0 | 0 | 8 | 0 | -8 | (Lotes de equipamiento adquiridos / Lotes de equipamiento programados) * 100 | | |
| Estímulo fiscal | Proyecto | \$873,842.00 | \$0.00 | \$0.00 | \$873,842.00 | \$873,842.00 | \$394,250.45 | \$394,250.45 | 2 | 0 | 0 | 2 | 1 | -1 | (Número de proyectos realizados / Número de proyectos autorizados) * 100 | | |
| SUBTOTAL PROGRAMAS ESPECIALES | | \$18,233,031.00 | \$0.00 | \$0.00 | \$18,233,031.00 | \$18,233,031.00 | \$7,591,421.98 | \$7,591,421.98 | | | | | | | | | |
| GRAN TOTAL | | \$88,717,374.00 | \$5,062,982.32 | \$1,700,048.73 | \$92,079,907.74 | \$91,668,099.92 | \$81,759,081.73 | \$81,759,081.73 | | | | | | | | | |

Nota: Se incluyen en el rubro de Programas Especiales, las erogaciones correspondientes a los recursos recuperados por concepto de Estímulo Fiscal, a efecto de cuadrar el gasto con lo que se reporta en el Estado de Actividades

Elaboró

 Dr. Arturo de Jesús Caretta González
 Dir. de Planeación

Autorizó

 Dr. César Santiago Tepantlián
 Rector

UNIVERSIDAD TECNOLÓGICA DE LA HUASTECA HIDALGUENSE

DIRECCIÓN DE PLANEACIÓN

Departamento de Información y Estadística

Seguimiento de Metas MIR 2014

| No. Proyecto | PROGRAMA O PROYECTO POA | NOMBRE DEL RESPONSABLE | UNIDAD DE MEDIDA | POA | META ANUAL | FRECUENCIA DE MEDICIÓN | PROGRAMADO | | | | | | Avance acumulado al periodo | % DE CUMPLIMIENTO AL PERIODO | | |
|--------------|---|----------------------------------|--|-----|----------------------|------------------------|------------|-----|-----|-----|----------|-----------|-----------------------------|------------------------------|---------|------|
| | | | | | | | 1 | 2 | 3 | 4 | 1 | 2 | | | 3 | 4 |
| 1 | Otorgamiento de Becas | MMT Oralia Cortez Cisneros | Alumno con beca interna y externa | | 80% de la matrícula | Cuatrimestral | 80 | 80 | 80 | X | X | 93.39% | 87.55% | 89.11% | X | |
| 2 | Vinculación para la gestión y estadia | MI Daniel González Spindola | Convenio | | 12 | Trimestral | 1 | 3 | 4 | 4 | 0 | 4 | 4 | 8 | 16 | 133 |
| 3 | Extensión y Servicios Tecnológicos (Educación continua) | MI Daniel González Spindola | Servicio de educación continua | | 12 | Trimestral | 3 | 6 | 0 | 3 | 6 | 3 | 2 | 1 | 12 | 100 |
| 4 | Servicio Social o Estadia | MI Daniel González Spindola | Alumno en estadia | | 800 | Trimestral | 300 | 500 | 0 | 0 | 300 | 620 | 0 | 0 | 920 | 115 |
| 5 | Adecuación curricular | MA Claudia Eunice Rivera Morales | Adecuación curricular aprobada | | 1 | Trimestral | 0 | 0 | 0 | 1 | 1 | 0.33% | 0.67% | 0 | 1 | 100 |
| 6 | Materiales didácticos adquiridos o desarrollados | Ing. Ezequiel Pedroza Pérez | Material Didáctico adquirido (Lotes) | | 17 | Trimestral | 0 | 0 | 1 | 16 | 0 | 0 | 0 | 17 | 17 | 100 |
| 7 | Gestión de estructura académica | MI Daniel González Spindola | Convenio firmado | | 2 | Trimestral | 0 | 0 | 0 | 2 | 0 | 2 | 0 | 0 | 2 | 100 |
| 8 | Evaluación del desempeño | MMT Oralia Cortez Cisneros | Proceso operando (Admisión, inscripción, reinscripción y titulación) | | 4 | Cuatrimestral | 1 | 2 | 1 | X | 1 | 2 | 1 | 4 | 4 | 100 |
| 9 | Atención compensatoria | MC Juana García Morales | Alumno Atendido (Tutorías) | | 100% de la matrícula | Trimestral | 100 | 100 | 100 | 100 | 100% | 100% | 100% | 100% | 100% | 100% |
| 10 | Otorgamiento de Orientación | Lic. Marlene Jiménez Redondo | Alumno Atendido (Servs, Méd y Psic) | | 10% de la matrícula | Trimestral | 10 | 10 | 10 | 10 | 75% 1720 | 13.5% 254 | 65% 1888 | 34% 966 | 34% 966 | 966 |
| 11 | Actividades culturales y deportivas | LCC Andrés Arenas Mejía | Alumno participante en actividades deportivas | | 12 | Trimestral | 3 | 3 | 3 | 3 | 4 | 3 | 3 | 5 | 15 | 125 |
| 12 | Investigación | MMT Oralia Cortez Cisneros | Cuerpo académico con investigación realizada | | 6 | Trimestral | 1 | 3 | 2 | 0 | 3 | 3 | 2 | 0 | 8 | 133 |
| 13 | Investigación educativa | MTI César Adrián Ortega Crespo | Material para curso en modalidad mixta diseñado (Cursos) | | 23 | Trimestral | 0 | 2 | 9 | 12 | 0 | 2 | 9 | 12 | 23 | 100 |

UNIVERSIDAD TECNOLÓGICA DE LA HUASTECA HIDALGUENSE

DIRECCIÓN DE PLANEACIÓN

Departamento de Información y Estadística

Seguimiento de Metas MIR 2014

| No. Proyecto | PROGRAMA O PROYECTO POA | NOMBRE DEL RESPONSABLE | UNIDAD DE MEDIDA | UNIDAD DE POA | META ANUAL | FRECUENCIA DE MEDICIÓN | PROGRAMADO | | | | AVANCE | | | | Avance acumulado al periodo | % DE CUMPLIMIENTO AL PERIODO |
|--------------|---|---------------------------------------|-----------------------------|---------------|----------------------|------------------------|------------|-----|-----|-----|--------|------|------|------|-----------------------------|------------------------------|
| | | | | | | | 1 | 2 | 3 | 4 | 1 | 2 | 3 | 4 | | |
| 14 | Evaluación educativa | MC Cristóbal Contreras Escobar | Alumno evaluado | | 100% de la matrícula | Trimestral | 100 | 100 | 100 | 100 | 100% | 100% | 100% | 100% | 100% | |
| 15 | Capacitación docente | Ing. Rafael González Pérez | Docente capacitado | | 9 | Trimestral | 0 | 5 | 4 | 0 | 17 | 23 | 13 | 20 | 73 | 811 |
| 16 | Capacitación de servidores público | Ing. Rafael González Pérez | Servidor público capacitado | | 113 | Trimestral | 0 | 13 | 100 | 0 | 1 | 12 | 12 | 26 | 51 | 45 |
| 17 | Desarrollo e implementación de sistemas de información | MTI César Adrian Ortega Crespo | Mes con sistema operativo | | 12 | Trimestral | 3 | 3 | 3 | 3 | 3 | 3 | 3 | 3 | 12 | 100 |
| 18 | Actividades de Difusión institucional | LCC Andrés Arenas Mejía | Alumno captado | | 1100 | Trimestral | 0 | 700 | 400 | 0 | 0 | 1200 | 0 | 0 | 1200 | 109 |
| 19 | Adquisición de equipamiento | MC Arturo H. Tagle Reyes | Lote adquirido | | 13 | Trimestral | 0 | 2 | 2 | 9 | 0 | 0 | 1 | 12 | 13 | 100 |
| 20 | Realización de mantenimiento correctivo y preventivo | Ing. Rafael González Pérez | Mantenimiento realizado | | 12 | Trimestral | 3 | 3 | 3 | 3 | 3 | 3 | 3 | 3 | 12 | 100 |
| 21 | Evaluación institucional | Ing. Arturo de Jesús Caretta González | Evaluación realizada | | 9 | Trimestral | 0 | 0 | 3 | 6 | 2 | 3 | 4 | 1 | 10 | 111 |
| 22 | Gestión y desarrollo de servicios educativos (Administración central) | Ing. Rafael González Pérez | Sistema operando | | 12 | Trimestral | 3 | 3 | 3 | 3 | 3 | 3 | 3 | 3 | 12 | 100 |

Bajo protesta de decir verdad declaramos que los Estados Financieros y sus notas, son razonablemente correctos y son responsabilidad del emisor

Cuenta Pública 2014
UNIVERSIDAD TECNOLÓGICA DE LA HUASTECA HIDALGUENSE
Indicadores de Postura Fiscal
Del 1 de Enero al 31 de Diciembre 2014

| Concepto | Estimado | Devengado | Pagado ³ |
|--|---------------|---------------|---------------------|
| I. Ingresos Presupuestarios (I=1+2) | 91,206,066.00 | 91,206,066.00 | 83,642,293.00 |
| 1. Ingresos del Gobierno de la Entidad Federativa ¹ | 0.00 | 0.00 | 0.00 |
| 2. Ingresos del Sector Paraestatal ¹ | 91,206,066.00 | 91,206,066.00 | 83,642,293.00 |
| II. Egresos Presupuestarios (II=3+4) | 91,206,066.00 | 90,794,258.00 | 81,464,834.00 |
| 3. Egresos del Gobierno de la Entidad Federativa ² | 0.00 | 0.00 | 0.00 |
| 4. Egresos del Sector Paraestatal ² | 91,206,066.00 | 90,794,258.00 | 81,464,834.00 |
| III. Balance Presupuestario (Superávit o Déficit) (III = I - II) | 0.00 | 411,808.00 | 2,177,459.00 |

| Concepto | Estimado | Devengado | Pagado ³ |
|---|----------|------------|---------------------|
| III. Balance presupuestario (Superávit o Déficit) | 0.00 | 411,808.00 | 2,177,459.00 |
| IV. Intereses, Comisiones y Gastos de la Deuda | 0.00 | 0.00 | 0.00 |
| V. Balance Primario (Superávit o Déficit) (V= III - IV) | 0.00 | 411,808.00 | 2,177,459.00 |

| Concepto | Estimado | Devengado | Pagado ³ |
|---|----------|-----------|---------------------|
| A. Financiamiento | 0.00 | 0.00 | 0.00 |
| B. Amortización de la deuda | 0.00 | 0.00 | 0.00 |
| C. Endeudamiento ó desendeudamiento (C = A - B) | 0.00 | 0.00 | 0.00 |

1. Los Ingresos que se presentan son los ingresos presupuestarios totales sin incluir los ingresos por financiamientos. Los Ingresos del Gobierno de la Entidad Federativa corresponden a los del Poder Ejecutivo, Legislativo Judicial y Autónomos

2. Los egresos que se presentan son los egresos presupuestarios totales sin incluir los egresos por amortización. Los egresos del Gobierno de la Entidad Federativa corresponden a los del Poder Ejecutivo, Legislativo, Judicial y Órganos Autónomos

3. Para Ingresos se reportan los ingresos recaudados; para egresos se reportan los egresos pagados

Cuenta Pública 2014
UNIVERSIDAD TECNOLÓGICA DE LA HUASTECA HIDALGUENSE
 Endeudamiento Neto
 Del 01 de Enero al 31 de Diciembre del 2014

| Identificación de Crédito o Instrumento | Contratación/Colocación | Amortización | Endeudamiento Neto |
|---|-------------------------|--------------|--------------------|
| | A | B | C = A - B |
| Creditos Bancarios | | | |
| | | | 0 |
| | | | 0 |
| | | | 0 |
| | | | 0 |
| | | | 0 |
| | | | 0 |
| | | | 0 |
| | | | 0 |
| | | | 0 |
| | | | 0 |
| | | | 0 |
| Total Créditos Bancarios | | | 0 |
| Otros Instrumentos de Deuda | | | |
| | | | 0 |
| | | | 0 |
| | | | 0 |
| | | | 0 |
| | | | 0 |
| | | | 0 |
| | | | 0 |
| | | | 0 |
| | | | 0 |
| | | | 0 |
| Total Otros Instrumentos de Deuda | 0 | 0 | 0 |
| TOTAL | 0 | 0 | 0 |

NO APLICA

Cuenta Pública 2014
 UNIVERSIDAD TECNOLÓGICA DE LA HUASTECA HIDALGUENSE
 Intereses de la Deuda
 Del 1 de enero al 31 de diciembre de 2014

| Identificación de Crédito o Instrumento | Devengado | Pagado |
|---|-----------|--------|
| Créditos Bancarios | | |
| | | |
| | | |
| | | |
| | | |
| | | |
| | | |
| | | |
| | | |
| | | |
| Total de intereses de Créditos Bancarios | 0 | 0 |
| Otros Instrumentos de Deuda | | |
| | | |
| | | |
| | | |
| | | |
| | | |
| | | |
| | | |
| | | |
| | | |
| Total de intereses de Otros Instrumentos de Deuda | 0 | 0 |
| TOTAL | 0 | 0 |

NO APLICA



**INFORME DE LA EVALUACION
DE CONTROL INTERNO**



L.C.C. Lorenzo Jaén Téllez

Asesoría Contable - Fiscal

Servicios Contables, Asesoría Fiscal,
Dictamen de Estados Financieros para Efectos Fiscales,
Auditoría Gubernamental

Huejutla de Reyes, Hgo., 20 Abril de 2015.

UNIVERSIDAD TECNOLÓGICA DE LA HUASTECA HIDALGUENSE

H. Junta de Gobierno

PRESENTE.

**INFORME SOBRE EL EXAMEN DEL CONTROL INTERNO DE LA UNIVERSIDAD
TECNOLÓGICA DE LA HUASTECA HIDALGUENSE
CORRESPONDIENTE AL EJERCICIO 2014.**

He llevado a cabo el estudio y evaluación del Control Interno existente de la Universidad Tecnológica de la Huasteca Hidalguense, por el periodo comprendido del 01 de Enero al 31 de Diciembre de 2014. La evaluación de la estructura del Control Interno, comprendió un estudio y evaluación detallada de sus elementos y fue ejecutada con el propósito de desarrollar recomendaciones y evaluar la eficacia con la cual la estructura del control interno permite prevenir o detectar errores e irregularidades que pudieran ocurrir. El establecimiento y mantenimiento del control interno es responsabilidad de la administración de la Universidad Tecnológica de la Huasteca Hidalguense. Mi responsabilidad consiste en expresar una opinión sobre el mismo con base en mi revisión.

Mi revisión se efectuó de acuerdo con las Normas Generales de Auditoría Pública y las Normas de Auditoría Generalmente Aceptadas, las cuales requieren que la auditoría sea planeada y realizada de tal manera que permita obtener una seguridad razonable de que el Control Interno establecido es adecuado, así como de que los manuales de políticas y procedimientos están preparados de acuerdo con la operación de la Universidad Tecnológica de la Huasteca Hidalguense. Por lo que considero que el examen realizado proporciona una base razonable para sustentar mi opinión.



L.C.C. Lorenzo Jaén Téllez

- Asesoría Contable - Fiscal

Servicios Contables, Asesoría Fiscal,
Dictamen de Estados Financieros para Efectos Fiscales,
Auditoría Gubernamental

En mi opinión, el control interno de la Universidad Tecnológica de la Huasteca Hidalguense, ejercido al 31 de Diciembre de 2014, satisface los objetivos de control de la administración y ofrece una seguridad razonable, en todos los aspectos importantes, de prevenir o detectar errores o irregularidades en el curso normal de sus operaciones, además protege y resguarda sus expedientes, verifica su exactitud y confiabilidad de los datos contables, así como también lleva la eficiencia, productividad y custodia de todas las operaciones.

ATENTAMENTE

L.C.C. Lorenzo Jaén Téllez
Cedula Profesional 1651640

Número de Registro: 09977 en la Administración
General de Auditoría Fiscal Federal

**INFORME SOBRE LAS
DESVIACIONES A LA
APLICACIÓN DE LOS
PRINCIPIOS BASICOS DE
CONTABILIDAD
GUBERNAMENTAL**



L.C.C. Lorenzo Jaén Téllez

Asesoría Contable - Fiscal

Servicios Contables, Asesoría Fiscal,
Dictamen de Estados Financieros para Efectos Fiscales,
Auditoría Gubernamental

Huejutla de Reyes Hgo., a 20 de Abril de 2015.

H. Junta de Gobierno

Universidad Tecnológica de la Huasteca Hidalguense

PRESENTE.

INFORME SOBRE LAS DESVIACIONES A LA APLICACIÓN DE LOS PRINCIPIOS BASICOS DE CONTABILIDAD GUBERNAMENTAL CORRESPONDIENTE AL EJERCICIO 2014.

Los Principios Básicos de Contabilidad Gubernamental se definen como fundamentos esenciales para el registro de operaciones contables y presentación de estados financieros, presupuestales, programáticos y económicos de la Administración Pública Federal, ya que representan un marco de referencia para uniformar los métodos, procedimientos y prácticas contables, así como organizar y mantener una efectiva sistematización que permita la obtención de información veraz y útil a los intereses de los usuarios.

Asimismo, la aplicación y observancia de los principios de Contabilidad Gubernamental en el registro de las operaciones y en la preparación de estados financieros presupuestales, programáticos y económicos hace posible obtener información que por sus características de oportunidad, confiabilidad y comparabilidad, resulta una verdadera base para la toma de decisiones, razón por la cual es de suma importancia la aplicación de estos principios en la administración contable y financiera de la Universidad Tecnológica de la Huasteca Hidalguense.

Estos Principios aplicados a los Estados Financieros, son básicos ya que nos proporcionan una base firme y uniforme de la información, adoptando el criterio de equidad, que esta sustentado en una base de objetividad y veracidad razonable.

A continuación manifiesto una opinión sobre la aplicación de los Principios Básicos de Contabilidad Gubernamental por el periodo comprendido del 1 de enero al 31 de diciembre de 2014:



L.C.C. Lorenzo Jaén Téllez

Asesoría Contable - Fiscal

Servicios Contables, Asesoría Fiscal,
Dictamen de Estados Financieros para Efectos Fiscales,
Auditoría Gubernamental

***Principios que Identifican y Delimitan a las entidades de la administración pública y a sus aspectos financieros, presupuestales, programáticos y económicos.**

ENTE. Se considera ente a todo organismo público con existencia propia e independiente que ha sido creada por ley o decreto.

La Entidad Pública es un organismo establecido por una Legislación específica, la cual determina los objetivos de la misma, su ámbito de acción y sus limitaciones. La información contable pertenece a entes claramente definidos que constituyen combinaciones de recursos humanos, materiales y financieros con el fin de lograr los objetivos que se establecen en el ordenamiento jurídico que los creó.

La Universidad Tecnológica de la Huasteca Hidalguense es un organismo descentralizado de la administración pública del estado de Hidalgo con personalidad jurídica y patrimonio propio, con el objeto principalmente, de impartir educación tecnológica de nivel superior.

La Universidad cumple con este principio.

EXISTENCIA PERMANENTE.- Se considera que el ente tiene vida permanente, salvo modificación posterior de la Ley o Decreto que la creó, en la que se especifique lo contrario.

Con fecha 24 de Abril de 1997, el gobierno del Estado de Hidalgo y la Secretaria de Educación Pública en el marco de la descentralización educativa, asignaron convenio de apoyo financiero para ampliar la cobertura de la educación superior en el Estado de Hidalgo, razón por la cual se crea la Universidad Tecnológica de la Huasteca Hidalguense, Organismo Público Descentralizado del Gobierno del Estado de Hidalgo.

La Universidad cumplió razonablemente con este principio

CUANTIFICACION EN TERMINOS MONETARIOS. Los derechos, obligaciones y en general las operaciones que realice el Ente, serán registrados en moneda nacional.

La Universidad Tecnológica de la Huasteca Hidalguense, presenta las operaciones que realizó durante el periodo del 1 de Enero al 31 de Diciembre de 2014 en moneda nacional, mostrando su situación financiera en términos monetarios.

La Institución cumplió razonablemente con este principio.



L.C.C. Lorenzo Jaén Téllez

Asesoría Contable - Fiscal

Servicios Contables, Asesoría Fiscal,
Dictamen de Estados Financieros para Efectos Fiscales,
Auditoría Gubernamental

PERIODO CONTABLE. La vida del ente se dividirá en periodos uniformes para efectos del registro de las operaciones y de información acerca de las mismas.

Por la necesidad de conocer los resultados de operaciones y la situación financiera del organismo. La Universidad Tecnológica de la Huasteca Hidalguense presenta Estados Financieros parciales y acumulados del 01 de Enero al 31 de Diciembre de 2014, cuantificando y registrando las operaciones correspondientes a dicho periodo.

Este principio es aplicado correctamente.

COSTO HISTORICO. Los bienes se deben registrar a su costo de adquisición o a su valor estimado, en caso de que sean producto de una donación, expropiación o adjudicación.

Las operaciones y transacciones que la contabilidad de la UTHH cuantifica al considerarlas realizadas, se registraron según las cantidades de dinero que se afectaron.

El organismo cumplió razonablemente con este principio

BASE DE REGISTRO. Los gastos deben ser reconocidos y registrados como tales en el momento en que se devenguen y los ingresos cuando se realicen.

La UTHH reconoce los ingresos totales, del presupuesto autorizado por el gobierno Estatal y Federal, al igual que ingresos por programas especiales y los ingresos considerados como propios, muestra en el pasivo cuentas y recursos comprometidos pendientes de pago. Los gastos se reconocen en el momento en que son efectuados.

La UTHH si cumple con este principio.

REVELACION SUFICIENTE. Los estados financieros, presupuestales, programáticos y económicos deben incluir la información suficiente para mostrar amplia y claramente la situación financiera, presupuestal y patrimonial del ente. Si es necesario, dichos estados se acompañaran de notas explicativas de información, que sea conveniente revelar con el fin de que los usuarios estén suficientemente informados.

Los estados financieros proporcionados del 01 de Enero al 31 de Diciembre de 2014 muestran la información necesaria de la situación financiera, presupuestal y patrimonial así como los resultados de las operaciones; reuniendo los requisitos de utilidad y confiabilidad.



L.C.C. Lorenzo Jaén Téllez

Asesoría Contable - Fiscal

Servicios Contables, Asesoría Fiscal,
Dictamen de Estados Financieros para Efectos Fiscales,
Auditoría Gubernamental

El organismo si cumplió con este principio

CONTROL PRESUPUESTARIO. Corresponde al sistema contable del registro presupuestario de los ingresos y egresos comprendidos en el presupuesto del organismo así como su vinculación con el avance físico financiero de los proyectos programados.

La UTHH elabora el POA 2014 (Programa Operativo Anual) como instrumento de plantación operativa, el cual sirve de base para la integración de su proyecto de presupuesto, que combinado con la medición del avance físico, proporciona información oportuna y confiable sobre la ejecución presupuestaria, con la finalidad de evaluar los resultados obtenidos, respecto de los objetivos previstos al iniciar el periodo presupuestario. Asimismo, su sistema contable, incluye procedimientos de verificación de la disponibilidad suficiente para cada rubro de gastos, antes de contraer compromisos que afecten al mismo.

La UTHH cumple razonablemente con este principio

INTEGRACION DE LA INFORMACION. Cuando se integren informes financieros independientes en uno solo, deben eliminarse las transacciones efectuadas entre las distintas unidades o entes, y los estados financieros no deben reflejar superávit o déficit originados entre ellos.

Este principio no es aplicable a la Universidad Tecnológica de la Huasteca Hidalguense, debido a que esta institución no consolida estados financieros.

***Principios que Establecen los Requisitos Generales de un Sistema.**

IMPORTANCIA RELATIVA. Los estados financieros, presupuestales y patrimoniales, deben revelar todas las partidas que son de suficiente importancia para efectuar evaluaciones o tomar decisiones.

La información procesada por el sistema contable y especialmente la presentada en los estados financieros, presupuestales y patrimoniales, incluye los aspectos importantes o significativos del organismo, susceptibles de ser cuantificables en términos monetarios. Los estados financieros presentados si revelan todas las partidas que son de importancia para una adecuada toma de decisiones.



L.C.C. Lorenzo Jaén Téllez

Asesoría Contable - Fiscal

Servicios Contables, Asesoría Fiscal,
Dictamen de Estados Financieros para Efectos Fiscales,
Auditoría Gubernamental

El Organismo cumplió razonablemente con este principio.

CONSISTENCIA O COMPARABILIDAD. Las políticas, métodos de cuantificación y procedimientos contables deben ser los apropiados para reflejar la situación del ente, debiendo aplicarse con criterio uniforme a lo largo de un periodo y de un periodo a otro. La observancia de este principio no hace imposible el cambio en la aplicación de los principios, métodos de cuantificación y procedimientos contables, sino que exige que cuando se efectuó un cambio que afecte la comparabilidad de la información, se revele claramente en los estados financieros: su motivo, justificación y efecto.

La UTHH observó este principio aplicando las mismas políticas, métodos de cuantificación y procedimientos contables, durante el ejercicio del 01 de Enero al 31 de Diciembre de 2014.

La Universidad si cumple razonablemente con este principio.

CUMPLIMIENTO DE DISPOSICIONES LEGALES. El ente debe observar las disposiciones legales que le sean aplicables en toda transacción, en su registro y en general, en cualquier aspecto relacionado con el sistema contable y presupuestal.

El sistema de contabilidad de La Universidad Tecnológica de la Huasteca Hidalguense hizo posible:

- a) Mostrar que se ha dado cumplimiento a todas las disposiciones legales, y
- b) Determinar adecuadamente los hechos, exponiendo plenamente su efecto en la posición financiera y los resultados de sus operaciones.

La UTHH si cumplió con este principio.

Como consecuencia de lo anterior y debido a que el organismo está operando y funcionando como lo establece el decreto mediante el cual fue creado, y al contar con la infraestructura administrativa necesaria, así como los manuales de procedimientos e instructivos de carácter administrativo y contable, en la Universidad Tecnológica de la Huasteca Hidalguense aplica la ortodoxia contable, tanto en la teoría como en la práctica contable.

He de aclarar bajo protesta de decir verdad, que emito este informe en relación con la revisión que practiqué, conforme a las normas de auditoría generalmente aceptadas, con el objeto de expresar una opinión sobre **LAS DESVIACIONES A LA APLICACIÓN DE LOS PRINCIPIOS BASICOS DE CONTABILIDAD GUBERNAMENTAL** por el año terminado al 31 de Diciembre de 2014.

Como parte de mi examen, revise la información y documentación mediante pruebas selectivas, utilizando los procedimientos de auditoría aplicables en las circunstancias, dentro de mis procedimientos:



L.C.C. Lorenzo Jaén Téllez

Asesoría Contable - Fiscal

Servicios Contables, Asesoría Fiscal,
Dictamen de Estados Financieros para Efectos Fiscales,
Auditoría Gubernamental

Verifiqué que se aplicaran los conceptos básicos que delimitan e identifican a la institución, sus bases de cuantificación de las operaciones y la presentación de la información financiera por medio de los estados financieros, y así poder manifestar una opinión razonable sobre los mismos.

En mi opinión general **LA UNIVERSIDAD TECNOLÓGICA DE LA HUASTECA HIDALGUENSE**, aplica al 100% las normatividades que le son aplicables de los principios antes mencionados.

ATENTAMENTE

L.C.C. Lorenzo Jaén Téllez

Cedula Profesional 1651640

Número de Registro: 09977 en la Administración
General de Auditoría Fiscal Federal



**INFORME SOBRE EL
CUMPLIMIENTO DE
OBLIGACIONES FISCALES Y
LEGALIDAD DE LA
OPERACION**



L.C.C. Lorenzo Jaén Téllez

Asesoría Contable - Fiscal

Servicios Contables, Asesoría Fiscal,
Dictamen de Estados Financieros para Efectos Fiscales,
Auditoría Gubernamental

Huejutla de Reyes Hgo., a 20 de Abril de 2015.

H. Junta de Gobierno

Universidad Tecnológica de la Huasteca Hidalguense

PRESENTE.

INFORME SOBRE EL CUMPLIMIENTO DE LAS OBLIGACIONES FISCALES Y LEGALIDAD DE OPERACIÓN CORRESPONDIENTE AL EJERCICIO 2014.

En cumplimiento del contrato de prestación de servicios en vigor, a continuación se presenta informe acerca del trabajo desarrollado relativo a la revisión de la situación fiscal y legalidad de operación de la Universidad Tecnológica de la Huasteca Hidalguense, por el periodo del 01 de Enero al 31 de Diciembre de 2014.

1.- Legalidad de Operación

La Universidad Tecnológica de la Huasteca Hidalguense es un organismo público descentralizado de la administración pública estatal, dotado de personalidad jurídica y patrimonio propios, sectorizada a la Secretaría de Educación Pública de Hidalgo, integrante del Sistema de Educación Superior del Estado de Hidalgo, creado mediante decreto el día 24 de abril de 1997.

2.- Régimen Fiscal de la Entidad

De acuerdo con el artículo 95 y 102 de la ley del impuesto sobre la renta, la Universidad Tecnológica de la Huasteca Hidalguense no es sujeto de esta contribución. Solo está obligada a retener y enterar el ISR y exigir la documentación que reúna los requisitos fiscales cuando hagan pagos a terceros y estén obligados a ellos en términos legales.

- I. Actúa como contribuyente.



L.C.C. Lorenzo Jaén Téllez

Asesoría Contable - Fiscal

Servicios Contables, Asesoría Fiscal,
Dictamen de Estados Financieros para Efectos Fiscales,
Auditoría Gubernamental

- a) Impuesto Sobre la Renta - Persona Moral con fines no lucrativos
 - b) Impuesto al Valor Agregado-exenta de conformidad Artículo 15 fracción IV de la ley en la materia.
- II. Actúa como retenedor.
- a) Retención de 10% sobre los pagos efectuados a personas físicas por concepto de honorarios y en general por la prestación de un servicio personal independiente.
 - b) Retención de 10% sobre los pagos efectuados a personas físicas por concepto de arrendamiento y en general por otorgar el uso o goce temporal de inmuebles.
 - c) Las retenciones de ISR por sueldos y salarios.
 - d) 2% de impuesto sobre nóminas, contribución estatal.

Dentro del periodo revisado he observado que la Universidad Tecnológica de la Huasteca Hidalguense, lleva a cabo las adquisiciones y obra pública de acuerdo con lo que establece la Ley de Adquisiciones, Arrendamiento y Servicios del Sector Público.

En mi opinión "La Universidad Tecnológica de la Huasteca Hidalguense" (UTHH), cumple con las obligaciones fiscales y las disposiciones legales relativas a su operación, por el periodo comprendido del 01 de Enero al 31 de Diciembre de 2014.

ATENTAMENTE

L.C.C. Lorenzo Jaén Téllez

Cedula Profesional 1651640

Número de Registro: 09977 en la Administración
General de Auditoría Fiscal Federal

**INFORME SOBRE EL
SEGUIMIENTO A LA ATENCION
DE OBSERVACIONES DE
AUDITORIA DEL EJERCICIO
INMEDIATO ANTERIOR**



L.C.C. Lorenzo Jaén Téllez

Asesoría Contable - Fiscal

Servicios Contables, Asesoría Fiscal,
Dictamen de Estados Financieros para Efectos Fiscales,
Auditoría Gubernamental

Huejutla de Reyes Hgo., a 20 de Abril de 2015.

H. Junta de Gobierno

Universidad Tecnológica de la Huasteca Hidalguense

PRESENTE.

INFORME SOBRE EL SEGUIMIENTO A LA ATENCION DE RECOMENDACIONES FORMULADAS CON MOTIVO DE AUDITORIA EXTERNA DEL EJERCICIO TERMINADO EL 31 DE DICIEMBRE DE 2013.

Con motivo de la aplicación de los procesos de auditoria, direccionados a rubros específicos llevados a cabo por el ejercicio terminado al 31 de diciembre de 2013, concluyó que a dicha fecha no existieron hallazgos u observaciones relevantes que reportar de la auditoría realizada a la UNIVERSIDAD TECNOLÓGICA DE LA HUASTECA HIDALGUENSE.

ATENTAMENTE

L.C.C. Lorenzo Jaén Téllez

Cedula Profesional 1651640

Número de Registro: 09977 en la Administración
General de Auditoria Fiscal Federal

**INFORME SOBRE LA
AUDITORIA DEL EJERCICIO
2014**



L.C.C. Lorenzo Jaén Téllez

Asesoría Contable - Fiscal

Servicios Contables, Asesoría Fiscal,
Dictamen de Estados Financieros para Efectos Fiscales,
Auditoría Gubernamental

Huejutla de Reyes Hgo., a 20 de Abril de 2015.

H. Junta de Gobierno

Universidad Tecnológica de la Huasteca Hidalguense

PRESENTE.

Derivado de la aplicación de los procedimientos de auditoria, dirigidos a rubros específicos, se concluye que en el informe final de auditoria a la Universidad Tecnológica de la Huasteca Hidalguense, no existen hallazgos y observaciones relevantes que reportar.

ATENTAMENTE

L.C.C. Lorenzo Jaén Téllez

Cedula Profesional 1651640

Número de Registro: 09977 en la Administración
General de Auditoria Fiscal Federal