



## L.C.C. Lorenzo Jaén Téllez

Asesoría Contable - Fiscal

Servicios Contables, Asesoría Fiscal,  
Dictamen de Estados Financieros para Efectos Fiscales,  
Auditoría Gubernamental

Huejutla de Reyes, Hgo., a 31 de Marzo de 2016.

UNIVERSIDAD TECNOLÓGICA DE LA HUASTECA HIDALGUENSE  
Mtro. Gerardo Téllez Reyes  
RECTOR  
PRESENTE.

**Asunto: Entrega de Documentos**

A través de este conducto hago entrega de un tanto del Dictamen de los Estados Financieros de la auditoría efectuada a la **“UNIVERSIDAD TECNOLÓGICA DE LA HUASTECA HIDALGUENSE,”** por el ejercicio correspondiente al 2015.

Así como los Informes del:

1. Estado Programático Presupuestal,
2. Evaluación del Control Interno,
3. Desviaciones a la aplicación de los Principios Básicos de Contabilidad Gubernamental,
4. Informe sobre el cumplimiento de Obligaciones Fiscales y Legalidad de la Operación
5. Informe sobre el seguimiento a la atención de observaciones de Auditoría del ejercicio inmediato anterior.

Sin mas por el momento y agradeciendo la atención al presente quedo de Ud.

Atentamente

**L.C.C. Lorenzo Jaén Téllez**

Cedula Profesional 1651640

Número de Registro: 09977 en la Administración  
General de Auditoría Fiscal Federal

**UNIVERSIDAD TECNOLOGICA DE LA  
HUASTECA HIDALGUENSE**

**AUDITORIA EXTERNA A LOS ESTADOS FINANCIEROS**

**AL**

**31 DE DICIEMBRE DE 2015.**

# UNIVERSIDAD TECNOLÓGICA DE LA HUASTECA HIDALGUENSE

---

DICTAMEN AL 31 DE DICIEMBRE DE 2015

## INDICE

1. DICTAMEN DE LOS ESTADOS FINANCIEROS
2. ESTADOS FINANCIEROS AL 31 DE DICIEMBRE DE 2015
  - Estado de Situación Financiera
  - Estado de Actividades
  - Estado de Variaciones en la Hacienda Pública
  - Estado de Cambios en la Situación Financiera
  - Estado de Flujos de Efectivo
  - Informe de Pasivos Contingentes
  - Estado Analítico del Activo
  - Estado Analítico de la Deuda y Otros Pasivos
  - Notas a los Estados Financieros
3. INFORME DEL ESTADO PRESUPUESTAL Y PROGRAMÁTICA
4. INFORME DE LA EVALUACIÓN DE CONTROL INTERNO
5. INFORME SOBRE LAS DESVIACIONES A LA APLICACIÓN DE LOS PRINCIPIOS BÁSICOS DE CONTABILIDAD GUBERNAMENTAL
6. INFORME SOBRE EL CUMPLIMIENTO DE OBLIGACIONES FISCALES Y LEGALIDAD DE LA OPERACIÓN
7. INFORME SOBRE EL SEGUIMIENTO A LA ATENCIÓN DE OBSERVACIONES DE AUDITORIA DEL EJERCICIO INMEDIATO ANTERIOR
8. INFORME SOBRE LA AUDITORIA DEL EJERCICIO 2015



## L.C.C. Lorenzo Jaén Téllez

Asesoría Contable - Fiscal

Servicios Contables, Asesoría Fiscal,  
Dictamen de Estados Financieros para Efectos Fiscales,  
Auditoría Gubernamental

Huejutla de Reyes, Hgo., a 31 de Marzo de 2016.

### H. CONSEJO DIRECTIVO

UNIVERSIDAD TECNOLÓGICA DE LA HUASTECA HIDALGUENSE  
PRESENTE.

He examinado el estado de situación financiera de la "**UNIVERSIDAD TECNOLÓGICA DE LA HUASTECA HIDALGUENSE**", al 31 de Diciembre del 2015, el Estado de Actividades, Estado de variaciones en la Hacienda Pública/Patrimonio, Estado de Flujos de Efectivo y el Estado analítico del activo, que le son relativos por el año que termino en esa fecha. Dichos Estados Financieros son responsabilidad de la Administración de la Institución. Mi responsabilidad consiste en expresar una opinión sobre los mismos con base en la auditoría realizada.

Mis exámenes fueron realizados de acuerdo a la Normas de Auditoría Gubernamental respectivas, los cuales requieren que la auditoría sea planeada y realizada de tal manera que permita obtener una seguridad razonable de que los Estados Financieros no contienen errores importantes y que están preparados conforme a los Principios Básicos de Contabilidad Gubernamental Generalmente Aceptados. La Auditoría consiste en el examen, con base en pruebas selectivas, de la evidencia que soportan las cifras y revelaciones de los Estados Financieros. Asimismo, incluye la evaluación de los Principios Básicos de Contabilidad Gubernamental utilizados y de las estimaciones significativas efectuadas por la Administración y de la presentación de dichos Estados. Considero que mi examen proporciona una base razonable para sustentar mi opinión.

En mi opinión, los Estados Financieros antes mencionados, presentan razonablemente en todos los aspectos importantes, la Situación Financiera de la **UNIVERSIDAD TECNOLÓGICA DE LA HUASTECA HIDALGUENSE**, al 31 de Diciembre del 2015 y los resultados de sus operaciones, por el año que termino en esas fechas, de conformidad con la normatividad gubernamental aplicable.

ATENTAMENTE

L.C.C. Lorenzo Jaén Téllez

Cedula Profesional 1651640

Número de Registro: 09977 en la Administración  
General de Auditoría Fiscal Federal



CONCEPTO	Año 2015	Año 2014	CONCEPTO	Año 2015	Año 2014
<b>ACTIVO</b>			<b>PASIVO</b>		
<b>Activo Circulante</b>			<b>Activo Circulante</b>		
Efectivo y Equivalentes	7,598,054.00	9,482,327.00	Cuentas por Pagar a Corto Plazo	6,338,230.00	5,374,067.00
Derechos a Recibir Efectivo o Equivalentes	7,506,379.00	8,139,770.00	Documentos por Pagar a Corto Plazo	0.00	0.00
Derechos a Recibir Bienes o Servicios	220,155.00	180,757.00	Porción a Corto Plazo de la Deuda Pública a Largo Plazo	0.00	0.00
Inventarios	0.00	0.00	Títulos y Valores a Corto Plazo	0.00	0.00
Almacenes	0.00	0.00	Pasivos Diferidos a Corto Plazo	1,289,850.00	0.00
Estimación por Pérdida o Deterioro de Activos Circulantes	0.00	0.00	Fondos y Bienes de Terceros en Garantía y/o Administración a Corto Plazo	0.00	0.00
Otros Activos Circulantes	0.00	0.00	Provisiones a Corto Plazo	0.00	0.00
<b>Total de Activos Circulantes</b>	<b>15,384,688.00</b>	<b>17,802,854.00</b>	Otros Pasivos a Corto Plazo	55,657.00	55,525.00
<b>Activo No Circulante</b>			<b>Total de Pasivos Circulantes</b>	<b>7,683,737.00</b>	<b>5,429,592.00</b>
Inversiones Financieras a Largo Plazo	3,740,872.00	0.00	<b>Activo No Circulante</b>		
Derechos a Recibir Efectivo o Equivalentes a Largo Plazo	932,198.00	932,198.00	Cuentas por Pagar a Largo Plazo	0.00	0.00
Bienes Inmuebles, Infraestructura y Constituciones en Proceso	50,207,428.00	50,207,428.00	Documentos por Pagar a Largo Plazo	0.00	0.00
Bienes Intangibles	70,494,549.00	62,095,414.00	Deuda Pública a Largo Plazo	0.00	0.00
Activos Intangibles	2,273,590.00	692,658.00	Pasivos Diferidos a Largo Plazo	0.00	0.00
Depreciación, Deterioro y Amortización Acumulada de Bienes	0.00	0.00	Fondos y Bienes de Terceros en Garantía y/o Administración a Largo Plazo	0.00	0.00
Activos Diferidos	86,811.00	81,650.00	Provisiones a Largo Plazo	1,940,492.00	10,694,268.00
Estimación por Pérdida o Deterioro de Activos no Circulantes	0.00	0.00	<b>Total de Pasivos No Circulantes</b>	<b>1,940,492.00</b>	<b>10,694,268.00</b>
Otros Activos no Circulantes	0.00	0.00	<b>Total del Pasivo</b>	<b>9,624,229.00</b>	<b>16,123,860.00</b>
<b>Total de Activos No Circulantes</b>	<b>127,735,448.00</b>	<b>114,009,348.00</b>	<b>HACIENDA PÚBLICA/ PATRIMONIO</b>		
<b>Total del Activo</b>	<b>143,120,036.00</b>	<b>131,812,202.00</b>	<b>Hacienda Pública/Patrimonio Contribuido</b>		
			Aportaciones	122,975,567.00	112,995,500.00
			Donaciones de Capital	0.00	0.00
			Actualización de la Hacienda Pública / Patrimonio	0.00	0.00
			<b>Hacienda Pública/Patrimonio Generado</b>		
			Resultados del Ejercicio (Ahorro / Desahorro)	10,520,240.00	2,692,842.00
			Resultados de Ejercicios Anteriores	7,567,279.00	433,301.00
			Revalúos	2,864,771.00	2,491,351.00
			Reservas	0.00	0.00
			Rectificaciones de Resultados de Ejercicios Anteriores	88,190.00	-231,810.00
			<b>Exceso o Insuficiencia en la Actualización de la Hacienda Pública/Patrimonio</b>	<b>0.00</b>	<b>0.00</b>
			Resultado por Posición Monetaria	0.00	0.00
			Resultado por Tenencia de Activos no Monetarios	0.00	0.00
			<b>Total Hacienda Pública/ Patrimonio</b>	<b>133,495,807.00</b>	<b>115,688,342.00</b>
			<b>Total del Pasivo y Hacienda Pública / Patrimonio</b>	<b>143,120,036.00</b>	<b>131,812,202.00</b>

Bajo protesta de decir verdad declaro que los Estados Financieros y sus Notas son razonablemente correctos y responsabilidad del emisor

**Elaboró**

**Revisó**

**AutORIZÓ**

I.F.F. Bernardo M. Pérez Montiel  
Jefe del Depto. de Contabilidad

Ing. Rafael González Pérez  
Director de Administración y Finanzas


Mtro. Gerardo Téllez Reyes  
Rector


UNIVERSIDAD TECNOLÓGICA DE LA HUASTECA HIDALGUENSE


ESTADO DE ACTIVIDADES  
AL 31 DE DICIEMBRE DEL 2015  
(Pesos)

INGRESOS Y OTROS BENEFICIOS		GASTOS Y OTRAS PÉRDIDAS	
Ingresos de la Gestión	13,751,790	11,423,401	74,506,048
Impuestos	0	0	56,628,687
Cuotas y Aportaciones de Seguridad Social	0	0	4,337,819
Contribuciones de Mejoras	0	0	14,488,008
Derechos	13,259,651	10,951,135	4,977,616
Productos de Tipo Corriente	118,000	135,000	7,985,532
Aprovements de Tipo Corriente	17,853	13,012	0
Ingresos por Venta de Bienes y Servicios	356,476	320,254	0
Ingresos no Comprendidos en las Fracciones de la Ley de Ingresos Causados en Ejercicios Fiscales Anteriores Pendientes de Liquidación o Pago	0	0	0
<b>Participaciones, Aportaciones, Transferencias, Asignaciones, Subsidios y Otras Ayudas</b>	<b>75,063,259</b>	<b>79,782,665</b>	<b>4,977,616</b>
Participaciones y Aportaciones	9,740,333	15,375,189	0
Transferencia, Asignaciones, Subsidios y Otras ayudas	65,322,326	64,403,476	0
<b>Otros Ingresos y Beneficios</b>	<b>22,453</b>	<b>895,335</b>	<b>0</b>
Ingresos Financieros	19,904	21,483	0
Incremento por Variación de Inventarios	0	0	0
Disminución del Exceso de Estimaciones por Pérdida o Obsolescencia	0	0	0
Disminución del Exceso de Provisiones	0	0	0
Otros Ingresos y Beneficios Varios	2,549	873,842	0
<b>Total de Ingresos y Otros Beneficios</b>	<b>88,837,502</b>	<b>92,101,401</b>	<b>0</b>
<b>Intereses, Comisiones y Otros Gastos de la Deuda Pública</b>	<b>0</b>	<b>0</b>	<b>0</b>
Intereses de la Deuda Pública	0	0	0
Comisiones de la Deuda Pública	0	0	0
Gastos de la Deuda Pública	0	0	0
Costo por Coberturas	0	0	0
Apoyos Financieros	0	0	0
<b>Otros Gastos y Pérdidas Extraordinarias</b>	<b>1,986,558</b>	<b>1,986,558</b>	<b>8,509,288</b>
Estimaciones, Depreciaciones, Deterioros, Obsolescencia y Amortizaciones	0	0	0
Provisiones	0	0	0
Disminución de Inventarios	0	0	0
Aumento por Insuficiencia de Estimaciones por Pérdida o Deterioro y Obsolescencia	0	0	0
Aumento por Insuficiencia de Provisiones	0	0	0
Otros Gastos	1,986,558	1,986,558	8,509,288
<b>Inversión Pública</b>	<b>0</b>	<b>0</b>	<b>0</b>
Inversión Pública no Capitalizable	0	0	0
<b>Total de Gastos y Otras Pérdidas</b>	<b>81,270,222</b>	<b>81,270,222</b>	<b>91,668,100</b>
<b>Resultados del Ejercicio (Ahorro/Desahorro)</b>	<b>7,567,279.00</b>	<b>7,567,279.00</b>	<b>433,301.00</b>

Bajo protesta de decir verdad declaramos que los Estados Financieros y sus Notas son razonablemente correctos y responsabilidad del emisor

**Elaboró**  
  
I.F.F. Bernardo M. Pérez Montiel  
Jefe del Depto. de Contabilidad

**Revisó**  
  
Ing. Rafael González Pérez  
Director de Administración y Finanzas

**Autorizó**  
  
Mtro. Gerardo Téllez Reyes  
Rector

UNIVERSIDAD TECNOLÓGICA DE LA HUASTECA HIDALGUENSE  
 ESTADO DE VARIACIÓN EN LA HACIENDA PÚBLICA  
 DEL 1° DE ENERO AL 31 DE DICIEMBRE DEL 2015  
 (pesos)



Concepto	Hacienda Pública/Patrimonio Contribuido	Hacienda Pública/Patrimonio Generado de Ejercicios Anteriores	Hacienda Pública/Patrimonio Generado del Ejercicio	Ajustes por Cambios de Valor	TOTAL
<b>Rectificaciones de Resultados de Ejercicios Anteriores</b>	0	0	0	0	0
<b>Patrimonio Neto Inicial Ajustado del Ejercicio</b>	97,918,285	3,580,650	11,496,565	0	112,995,500
Aportaciones	97,918,285	3,580,650	11,496,565	0	112,995,500
Donaciones de Capital	0	0	0	0	0
Actualización de la Hacienda Pública/Patrimonio	0	0	0	0	0
<b>Variaciones de la Hacienda Pública/Patrimonio Neto del Ejercicio</b>	0	2,171,351	521,491	0	2,692,842
Resultados del Ejercicio (Ahorro/Desahorro)	0	0	433,301	0	433,301
Resultados de Ejercicios Anteriores	0	2,491,351	0	0	2,491,351
Revalúos	0	0	0	0	0
Reservas	0	-320,000	88,190	0	-231,810
<b>Hacienda Pública/Patrimonio Neto Final del Ejercicio 2014</b>	97,918,285	5,752,001	12,018,056	0	115,688,342
<b>Cambios en la Hacienda Pública/Patrimonio Neto del Ejercicio 2014</b>	0	0	10,300,066	0	10,300,066
Aportaciones	0	0	10,300,066	0	10,300,066
Donaciones de Capital	0	0	0	0	0
Actualización de la Hacienda Pública/Patrimonio	0	0	0	0	0
<b>Variaciones de la Hacienda Pública/Patrimonio Neto del Ejercicio 2014</b>	0	-60,922	7,568,319	0	7,507,398
Resultados del Ejercicio (Ahorro/Desahorro)	0	-52,049	7,567,279	0	7,515,230
Resultados de Ejercicios Anteriores	0	-8,872	1,040	0	-7,832
Revalúos	0	0	0	0	0
Reservas	0	0	0	0	0
<b>Saldo Neto en la Hacienda Pública / Patrimonio 2015</b>	97,918,285	5,691,080	29,886,442	0	133,495,807.00

Bajo protesta de decir verdad declaramos que los Estados Financieros y sus Notas son razonablemente correctos y responsabilidad del emisor

Elaboró

Revisó

Autorizó

I.F.F. Bernardo M. Pérez Montiel  
 Jefe del Depto. de Contabilidad

Ing. Rafael González Pérez  
 Director de Administración y Finanzas

Mtro. Gerardo Téllez Reyes  
 Rector

UNIVERSIDAD TECNOLÓGICA DE LA HUASTECA HIDALGUENSE  
ESTADO DE CAMBIOS EN LA SITUACIÓN FINANCIERA  
AL 31 DE DICIEMBRE DEL 2015  
(Pesos)



CONCEPTO	Año 2015	Año 2014	CONCEPTO	Año 2015	Año 2014
<b>ACTIVO</b>			<b>PASIVO</b>		
<b>Activo Circulante</b>			<b>Activo Circulante</b>		
Efectivo y Equivalentes	7,598,054.00	9,482,327.00	Cuentas por Pagar a Corto Plazo	6,338,230.00	5,374,067.00
Derechos a Recibir Efectivo o Equivalentes	7,506,379.00	8,139,770.00	Documentos por Pagar a Corto Plazo	0.00	0.00
Derechos a Recibir Bienes o Servicios	220,155.00	180,757.00	Porción a Corto Plazo de la Deuda Pública a Largo Plazo	0.00	0.00
Inventarios	0.00	0.00	Títulos y Valores a Corto Plazo	0.00	0.00
Almacenes	0.00	0.00	Pasivos Diferidos a Corto Plazo	1,289,850.00	0.00
Estimación por Pérdida o Deterioro de Activos Circulantes	0.00	0.00	Fondos y Bienes de Terceros en Garantía y/o Administración a Corto Plazo	0.00	0.00
Otros Activos Circulantes	0.00	0.00	Provisiones a Corto Plazo	55,657.00	0.00
<b>Total de Activos Circulantes</b>	<b>15,384,688.00</b>	<b>17,802,854.00</b>	<b>Total de Pasivos Circulantes</b>	<b>7,683,737.00</b>	<b>5,429,592.00</b>
<b>Activo No Circulante</b>			<b>Activo No Circulante</b>		
Inversiones Financieras a Largo Plazo	3,740,872.00	0.00	Cuentas por Pagar a Largo Plazo	0.00	0.00
Derechos a Recibir Efectivo o Equivalentes a Largo Plazo	932,198.00	932,198.00	Documentos por Pagar a Largo Plazo	0.00	0.00
Bienes Inmuebles, Infraestructura y Construcciones en Proceso	50,207,428.00	50,207,428.00	Deuda Pública a Largo Plazo	0.00	0.00
Bienes Muebles	70,494,549.00	62,095,414.00	Pasivos Diferidos a Largo Plazo	0.00	0.00
Activos Intangibles	2,273,590.00	692,658.00	Fondos y Bienes de Terceros en Garantía y/o en Administración a Largo Plazo	1,940,492.00	10,894,268.00
Depreciación, Deterioro y Amortización Acumulada de Bienes	0.00	0.00	Provisiones a Largo Plazo	0.00	0.00
Activos Diferidos	86,811.00	81,650.00	<b>Total de Pasivos No Circulantes</b>	<b>1,940,492.00</b>	<b>10,894,268.00</b>
Estimación por Pérdida o Deterioro de Activos no Circulantes	0.00	0.00	<b>Total del Pasivo</b>	<b>9,624,229.00</b>	<b>16,123,860.00</b>
Otros Activos no Circulantes	0.00	0.00			
<b>Total de Activos No Circulantes</b>	<b>127,735,448.00</b>	<b>114,009,348.00</b>	<b>HACIENDA PÚBLICA/ PATRIMONIO</b>		
<b>Total del Activo</b>	<b>143,120,036.00</b>	<b>131,812,202.00</b>	<b>Hacienda Pública/Patrimonio Contribuido</b>		
			Aportaciones	122,975,567.00	112,995,500.00
			Donaciones de Capital	0.00	0.00
			Actualización de la Hacienda Pública / Patrimonio	0.00	0.00
			<b>Hacienda Pública/Patrimonio Generado</b>		
			Resultados del Ejercicio (Ahorro / Desahorro)	10,520,240.00	2,692,842.00
			Resultados de Ejercicios Anteriores	7,567,279.00	433,301.00
			Revalúos	2,864,771.00	2,491,351.00
			Reservas	88,190.00	0.00
			Rectificaciones de Resultados de Ejercicios Anteriores	0.00	-231,810.00
			<b>Exceso o Insuficiencia en la Actualización de la Hacienda Pública/Patrimonio</b>	<b>0.00</b>	<b>0.00</b>
			Resultado por Posición Monetaria	0.00	0.00
			Resultado por Tenencia de Activos no Monetarios	0.00	0.00
			<b>Total Hacienda Pública / Patrimonio</b>	<b>133,495,807.00</b>	<b>115,688,342.00</b>
			<b>Total del Pasivo y Hacienda Pública / Patrimonio</b>	<b>143,120,036.00</b>	<b>131,812,202.00</b>

Bajo protesta de decir verdad declaramos que los Estados Financieros y sus Notas son razonablemente correctos y responsabilidad del emisor

Elaboró

Revisó

Autorizó

I.F.F. Bernardo M. Pérez Montiel  
Jefe del Depto. de Contabilidad

Ing. Rafael González Pérez  
Director de Administración y Finanzas

Mtro. Gerardo Téllez Reyes  
Rector



UNIVERSIDAD TECNOLÓGICA DE LA HUASTECA HIDALGUENSE  
ESTADO DE FLUJOS DE EFECTIVO  
DEL 1° DE DICIEMBRE AL 31 DE DICIEMBRE DEL 2015  
(Pesos)



Flujos de Efectivo de las Actividades de Operación		2015	2014
<b>Origen</b>		92,101,401	1,213,980
Impuestos		0	0
Cuentas y Aportaciones de Seguridad Social		0	0
Contribuciones de mejoras		0	0
Derechos		897,873	1,213,980
Productos de Tipo Corriente		10,951,135	1,217,460
Aprovechamientos de Tipo Corriente		18,500	0
Ingresos por Venta de Bienes y Servicios		12,001	1,208,180
Ingresos no Comprendidos en las Fracciones de la Ley de Ingresos Causados en Ejercicios Fiscales Anteriores Pendientes de Liquidación o Pago		5,695	9,280
Participaciones y Aportaciones		15,379,169	-3,480
Transferencias, Asignaciones y Subsidios y Otras Ayudas		6,379,872	
Otros Orígenes de Operación		1,418	
<b>Aplicación</b>		91,668,100	12,420,507
Servicios Personales		8,753,421	0
Materiales y Suministros		1,004,937	0
Servicios Generales		1,632,557	0
Transferencias Internas y Asignaciones al Sector Público		0	0
Transferencias al resto del Sector Público		0	0
Subsidios y Subvenciones		0	0
Ayudas Sociales		149,744	12,437,037
Pensiones y Jubilaciones		0	0
Transferencias a Fideicomisos, Mandatos y Contratos Análogos		0	0
Transferencias a la Seguridad Social		0	0
Donativos		0	0
Transferencias al Exterior		0	0
Participaciones		0	0
Aportaciones		0	0
Convenios		0	0
Otras Aplicaciones de Operación		1,607,120	66,263,742
<b>Flujos Netos de Efectivo por Actividades de Operación</b>		-4,722,689.39	-116,715
<b>Flujos de Efectivo de las Actividades de Inversión</b>			
<b>Origen</b>		11,912,483	66,005,066
Bienes Inmuebles, Infraestructura y Construcciones en Proceso		0	0
Bienes Muebles		0	0
Otros Orígenes de Inversión		11,912,483	66,005,066
<b>Aplicación</b>		11,912,483	66,263,742
Bienes Inmuebles, Infraestructura y Construcciones en Proceso		0	0
Bienes Muebles		0	0
Otras Aplicaciones de Inversión		11,912,483	66,263,742
<b>Flujos Netos de Efectivo por Actividades de Inversión</b>		508,025	-258,676
<b>Incremento/Disminución Neta en el Efectivo y Equivalentes al Efectivo</b>		183,769,501	-4,218,145
<b>Efectivo y Equivalentes al Efectivo al inicio del ejercicio</b>		11,816,199	9,599,042
<b>Efectivo y Equivalentes al Efectivo al final del ejercicio</b>		7,598,054,00	9,482,327

Bajo protesta de decir verdad declaramos que los Estados Financieros y sus Notas son razonablemente correctos y responsabilidad del emisor

**Elaboró**

I. F. F. Bernardo M. Pérez Montiel  
Jefe del Depto. de Contabilidad

**Revisó**

Ing. Rafael González Pérez  
Director de Administración y Finanzas

**Autorizó**

Mtro. Gerardo Téllez Reyes  
Rector


UNIVERSIDAD TECNOLÓGICA DE LA HUASTECA HIDALGUENSE

REPORTE ANALÍTICO DE PASIVOS CONTINGENTES

AL 31 DE DICIEMBRE DEL 2015

(Pesos \$)

DENOMINACIÓN DE LAS OBLIGACIÓN	CONFIRMACION	TIPO DE MEDICION	TIPO DE GASTO	SALDOS DEL PERIODO
<p>POSIBLE</p> <p>JUICIOS GARANTÍAS AVALES COSTO DE PLANES JUBILACIONES</p>				- - - - -
<p>PRESENTE</p> <p>JUICIOS GARANTÍAS AVALES COSTO DE PLANES JUBILACIONES</p>				- - - - -
<b>TOTAL SOBRE PASIVOS CONTINGENTES</b>				-

Elaboró  


I.F.F. Bernardo M. Pérez Montiel  
Jefe del Depto. de Contabilidad

Revisó



Ing. Rafael González Pérez  
Director de Administración y Finanzas

Autorizó



Mtro. Gerardo Téllez Reyes  
Rector

UNIVERSIDAD TECNOLÓGICA DE LA HUASTECA HIDALGUENSE



ESTADO ANALÍTICO DEL ACTIVO  
DEL 1º AL 30 DE DICIEMBRE DEL 2015  
(Pesos)

Concepto	Saldo Inicial 1	Cargos del Periodo 2	Abonos del Periodo 3	Saldo Final 4 = (1+2-3)	Variación del Periodo (4-1)
<b>ACTIVO</b>					
<b>Activo Circulante</b>	20,295,860	27,246,872	32,158,144	15,394,588	-4,911,272
Efectivo y Equivalentes	11,816,199	22,129,475	26,347,620	7,598,054	-4,218,145
Derechos a Recibir Efectivo o Equivalentes	8,259,506	5,092,396	5,785,524	7,566,379	-693,127
Derechos a Recibir Bienes o Servicios	220,155	25,000	25,000	220,155	0
Inventarios	0	0	0	0	0
Almacenes	0	0	0	0	0
Estimación por Pérdida o Deterioro de Activos Circulantes	0	0	0	0	0
Otros Activos Circulantes	0	0	0	0	0
<b>Activo No Circulante</b>	122,781,234	4,954,214	0	127,735,448	4,954,214
Inversiones Financieras a Largo Plazo	0	3,740,872	0	3,740,872	3,740,872
Derechos a Recibir Efectivo o Equivalentes a Largo Plazo	932,198	0	0	932,198	0
Bienes Inmuebles, Infraestructura y Construcciones en Proceso	50,207,428	0	0	50,207,428	0
Bienes Muebles	69,525,484	969,065	0	70,494,549	969,065
Activos Intangibles	2,034,474	239,116	0	2,273,590	239,116
Depreciación, Deterioro y Amortización Acumulada de Bienes	0	0	0	0	0
Activos Diferidos	81,650	5,161	0	86,811	5,161
Estimación por Pérdida o Deterioro de Activos no Circulantes	0	0	0	0	0
Otros Activos no Circulantes	0	0	0	0	0
<b>TOTAL DEL ACTIVO</b>	143,077,094	32,201,085	32,158,144	143,120,036	42,942

Bajo protesta de decir verdad declaramos que los Estados Financieros y sus Notas son razonablemente correctos y responsabilidad del emisor

Elaboró

Revisó

Autorizó

I.F.F. Bernardo M. Pérez Montiel  
Jefe del Depto. de Contabilidad

Ing. Rafael González Pérez  
Director de Administración y Finanzas

Mtro. Gerardo Téllez Reyes  
Rector

**RELACION DE CUENTAS PRODUCTIVAS Y ESPECÍFICAS**

No.	CUENTA	INSTITUCION BANCARIA	SALDO AL 31 DE DICIEMBRE 2015	FUNCION
<b>INSTITUCION BANCARIA SERFIN</b>				
1	65-50066035-6	SERFIN	19,868.00	(Federal-Estatal)
2	65-50066041-6	SERFIN	102,085.00	Subsidio Estatal
3	65-50066043-3	SERFIN	387,261.00	Subsidio Federal
4	65-50066085-9	SERFIN	509,417.00	Recursos Propios
5	65-50178173-0	SERFIN	8,654.00	PYME
6	65-50237345-8	SERFIN	59,976.00	PROMEP
7	65-50284321-1	SERFIN	0.00	FACUT 2010
8	65-50307101-0	SERFIN	94,487.00	Fondo de Reserva
9	65-50312365-9	SERFIN	0.00	Extensionismo Rural
10	65-50327768-0	SERFIN	0.00	Enlace
11	65-50335958-1	SERFIN	0.00	Ampliación Cámara de Diputados
12	65-50347290-2	SERFIN	0.00	PYME 2012
13	65-50347288-7	SERFIN	0.00	FACUT 2012
14	65-50347540-6	SERFIN	0.00	Unidad Académica Indígena
15	65-50354731-4	SERFIN	0.00	PIFI 2012
16	65-50378368-1	SERFIN	15,112.00	PROMEP 2013
17	65-50403315-3	SERFIN	0.00	SEDESOL CRUZADA NACIONAL CONTRA EL HAMBRE
18	65-50400723-3	SERFIN	0.00	FACUT 2013
19	65-50403316-7	SERFIN	0.00	PYME 2013
20	65-50400728-1	SERFIN	0.00	PIFI
21	65-50413690-5	SERFIN	0.00	PYME 2013 ESTATAL
22	65-50480452-5	SERFIN	0.00	PADES
23	66-50489640-1	SERFIN	0.00	SEDESOL 2015
24	65-505056974	SERFIN	0.00	FIDEICOMISO PROFOCIE 2014
			<b>\$1'196,860.00</b>	

NO.	CUENTA	INSTITUCION BANCARIA	SALDO AL 31 DE DICIEMBRE 2015	FUNCION
<b>INSTITUCION BANCARIA BANCOMER</b>				
25	0159550658	BANCOMER	\$364,667.00	(Federal-Estatal) Se ocupa para los gastos de Operación

NO.	CUENTA	INSTITUCION BANCARIA	SALDO AL 31 DE DICIEMBRE 2015	FUNCION
<b>INSTITUCION BANCARIA BANORTE</b>				
26	0826365015	BANORTE	3'192,063.00	RECURSOS PROPIOS
27	0847100613	BANORTE	224,650.00	PROMEPE
28	0220243739	BANORTE	-14,970.00	SEDESOL 2014
29	0233589044	BANORTE	18,497.00	NOMINA
30	0249047992	BANORTE	0.00	EXTENSIONISMO RURAL
31	0255115409	BANORTE	739,415.00	PRODEP 2014
32	0255113021	BANORTE	2,035.00	PROEXOES
33	0259963176	BANORTE	0.00	PROFOCIE
34	0258284669	BANORTE	1'835,431.00	ESTIMULO FISCAL
			<b>\$5'997,121.00</b>	



Mtro. Gerardo Téllez Reyes  
 Rector



Ing. Rafael González Pérez  
 Director de Administración y Finanzas

## INFORME DE LAS CUENTAS DEUDORAS

Al 31 de diciembre de 2015

### Derechos a recibir Efectivo y Equivalentes

CONCEPTO	IMPORTE ANUAL
Cuentas por Cobrar a Corto Plazo	76,236.00
Deudores Diversos	139,304.00
Contribuciones por Recuperar	6,237.00
Otros Derechos a Recibir Efectivo	7,344,602.00
<b>Total del Rubro</b>	<b>7,566,379.00</b>

### CUENTAS POR COBRAR

La cuenta de cuentas por cobrar a corto plazo termina con un saldo de \$76,236.00 perteneciente a pagos pendientes de descontar por la prestación de bienes y servicios.

### DEUDORES DIVERSOS

El saldo de los **DEUDORES DIVERSOS** representa, el monto total de créditos a cargo de varias personas pendientes de comprobar y se integra por un saldo de \$139,304.00 (Ciento treinta y nueve mil trescientos cuatro pesos 00/100 M.N.), repartida en treinta deudores diversos por diferencia en comprobación de viáticos; **CONTRIBUCIONES POR RECUPERAR A CORTO PLAZO** con \$ 6,237.00 y **OTROS DERECHOS A RECIBIR EN EFECTIVO O EQUIVALENTES** con un saldo de \$ 7'344,602.00, cabe mencionar que en esta cuenta se registran los subsidios Federales y Estatales por recibir.

NOMBRE	IMPORTE	OBSERVACION
• Otros Deudores Diversos		
Subsidios Pendientes de Recibir:		
2012	127,593.00	Subsidio Pendiente de Recibir Estatal
2013	32,000.00	Ingresos Propios
2014	3'795,208.00	Subsidio Pendiente de Recibir Estatal
	244,106.00	Prodep 2014
2015	2'686,270.00	Subsidio Pendiente de Recibir Estatal
	459,425.00	
Sumas	<b>\$7'344,602.00</b>	



---

Mtro. Gerardo Tellez Reyes  
Rector



---

Ing. Rafael González Pérez  
Director de Administración y Finanzas

RELACIÓN DE BIENES MUEBLES QUE COMPONEN EL PATRIMONIO

Del 01 de enero al 31 de diciembre de 2015

En cumplimiento a lo establecido a la Ley General de Contabilidad Gubernamental, en lo referente a la información anexa denominada "Relación de Bienes Muebles que componen el Patrimonio", y "Relación de Bienes Inmuebles que componen el Patrimonio", pertenecientes a la Universidad Tecnológica de la Huasteca Hidalguense se adjunta a los presentes Estados Financieros, Presupuestales y Programáticos los formatos antes mencionados de manera digital. Con un importe de Bienes Inmuebles por \$50,207,428.00 (Cincuenta Millones Doscientos Siete Mil Cuatrocientos Veintiocho Pesos 00/100 M.N.) y de Bienes Muebles por \$70,494,549.00 (Setenta Millones Cuatrocientos Noventa y Cuatro Mil Quinientos Doscientos Setenta y Nueve Pesos 00/100 M.N.), y Bienes Intangibles por \$2,273,590.00 (Dos Millones Doscientos Setenta y Tres Mil Quinientos Noventa Pesos 00/100 M.N.) correspondientes a cifras presentadas en los Estados de Situación Financiera al 31 de Diciembre de 2015.



Mtro. Gerardo Téllez Reyes  
Rector



Ing. Rafael González Pérez  
Director de Administración y Finanzas



**INFORME DE LAS CUENTAS ACREEDORAS**

**Al 31 de diciembre de 2015**

**Cuentas por Pagar a Corto Plazo**

CONCEPTO	IMPORTE ANUAL
Proveedores a Corto Plazo	893,911.00
Retenciones y Contribuciones por Pagar	2,840,704.00
Otras Cuentas Por Pagar	2,603,615.00
<b>Total del Rubro</b>	<b>6,338,230.00</b>

**PROVEEDORES**

Este rubro representa las obligaciones presentes que tiene la Universidad Tecnológica de la Huasteca Hidalguense, virtualmente ineludibles de transferir, como consecuencia de transacciones o eventos pasados el importe al 31 de diciembre de 2015 es de **\$893,911.00** (Ochocientos noventa y tres mil novecientos once pesos 00/100 M.N.)

**RETENCIONES Y CONTRIBUCIONES POR PAGAR**

Son las obligaciones tributarias establecidas en Ley que debe de pagar la Universidad Tecnológica de la Huasteca Hidalguense al 31 de diciembre de 2015, misma que a continuación se describen:

NOMBRE	IMPORTE
ISR Sueldos y Salarios	1,292,454.00
Ret. 10% S/Honorarios	8,486.00
Ret. 10% S/Arrendamientos	0.00
Retención IVA	800.00
Ret. Crédito hipotecario	-57,605.00
Cuotas patronales ISSSTE	-320,302.00
Cuotas SAR-FOVISSSTE	986,388.00
Cuotas ISSSTE	516,743.00
IVA	94,377.00
ISR asimilados a salarios	1.00

Retenciones crédito 2m	53,771.00
Impuesto Sobre Nominas	192,778.00
Prestamos ISSSTE	72,813.00
<b>Total</b>	<b><u>2'840,704.00</u></b>

**OTRAS CUENTAS POR PAGAR**

Se integra por un saldo de \$2,603,615.00 (Dos Millones Seiscientos Tres Mil Seiscientos Quince Pesos 00/100 M.N.), integrado por acreedores diversos, retenciones efectuadas al personal, descuentos en biblioteca, seguros de vida individual, crédito para adquirir electrodomésticos, aportaciones a uniformes, importe por recuperar del fondo revolvente y un estímulo fiscal.

**Pasivos Diferidos a Corto Plazo**

**REINSCRIPCIONES**

La cuenta al 31 de diciembre de 2015, arroja un saldo de \$1,289,850.00

**Otros Pasivos a Corto Plazo**

**INGRESO POR RECLASIFICAR**

La cuenta de Ingresos por clasificar al 31 de diciembre de 2015, arroja un saldo de \$55,657.00 (Cincuenta y Cinco Mil seiscientos cincuenta y seis Pesos 00/100 M.N.), integrado de la siguiente manera:

NOMBRE	IMPORTE
Deposito Sin Identificar	35,507.00
Por reclasificar	20,150.00
<b>Suma:</b>	<b>\$55,657.00</b>

**Provisiones a Largo Plazo**

**PROVISIONES**

Universidad Tecnológica de la Huasteca Hidalguense

La cuenta tiene como saldo final **\$1'940,492.00** (Un millón novecientos cuarenta mil cuatrocientos noventa y dos pesos 00/100 M.N.), correspondiente a fondos de programas especiales.

El total del rubro del pasivo es de \$9'624,229.00 (Nueve millones seiscientos veinticuatro mil doscientos veintinueve pesos 00/100 M.N.)



Mtro. Gerardo Téllez Reyes  
Rector



Ing. Rafael González Pérez  
Director de Administración y Finanzas



ESTADO ANALÍTICO DE LA DEUDA Y OTROS PASIVOS  
DEL 1° AL 31 DE DICIEMBRE DEL 2015  
(Pesos)

Denominación de las Deudas	Monedas de Contratación	Institución o País Acreedor	Saldo Inicial del Periodo	Saldo Final del Periodo
<b>DEUDA PÚBLICA</b>				
<b>Deuda Interna</b>				
Corto Plazo			0	0
Instituciones de Crédito			0	0
Títulos y Valores			0	0
Arrendamientos Financieros			0	0
<b>Deuda Externa</b>				
Organismos Financieros Internacionales			0	0
Deuda Bilateral			0	0
Títulos y Valores			0	0
Arrendamientos Financieros			0	0
<b>Subtotal a Corto Plazo</b>			0	0
<b>Deuda Interna</b>				
Largo Plazo			0	0
Instituciones de Crédito			0	0
Títulos y Valores			0	0
Arrendamientos Financieros			0	0
<b>Deuda Externa</b>				
Organismos Financieros Internacionales			0	0
Deuda Bilateral			0	0
Títulos y Valores			0	0
Arrendamientos Financieros			0	0
<b>Subtotal a Largo Plazo</b>			0	0
<b>Otros Pasivos</b>			0	0
<b>Total de Deuda y Otros Pasivos</b>			0	0

Bajo protesta de decir verdad declaramos que los Estados Financieros y sus Notas son razonablemente correctos y responsabilidad del emisor

Elaboró

Revisó

Autorizó

I.F.F. Bernardo M. Pérez Montiel  
Jefe del Depto. de Contabilidad

Ing. Rafael González Pérez  
Director de Administración y Finanzas

Mtro. Gerardo Téllez Reyes  
Rector



## NOTAS A LOS ESTADOS CONTABLES NOTAS DE DESGLOSE

### INFORMACION CONTABLE

#### NOTAS AL ESTADO DE SITUACION FINANCIERA

Los estados financieros al 31 de diciembre de 2015 se encuentran registrados en pesos históricos y no reconocen los efectos de la inflación en la información financiera contenidos en las Normas de Información Financiera, y sus adecuaciones emitidos por el Instituto Mexicano de Contadores Públicos, A.C.

#### ACTIVO

##### ACTIVO CIRCULANTE

##### Efectivo y Equivalentes

<u>Concepto</u>	<u>Importe</u>
Fondo Fijo de Caja	39,406.00
Bancos	7,558,648.00
<b>Total de Rubro</b>	<b>7,598,054.00</b>

#### EFFECTIVO

Se ocupa como fondo fijo de caja, para cubrir gastos y compras urgentes inferiores a \$2,000.000 (Dos Mil Pesos 00/100 M.N.), los cuales se aplicara su revolvencia en periodos establecidos convencionalmente mismo que se restituye mediante la comprobación respectiva.

El saldo de efectivo al 31 de Diciembre es de \$39,406.00.

#### BANCOS

Para la operación, inversión y administración de los recursos aportados, la **UNIVERSIDAD TECNOLÓGICA DE LA HUASTECA HIDALGUENSE**, maneja cuentas bancarias en el banco SERFIN, BANCOMER, BANAMEX y BANORTE y el saldo final reflejado en conciliaciones bancarias es de \$7'558,648.00 y se integra de la siguiente manera:



No.	CUENTA	INSTITUCION BANCARIA	SALDO AL 31 DE DICIEMBRE 2015	OBSERVACION
<b>INSTITUCION BANCARIA SERFIN</b>				
1	65-50066035-6	SERFIN	19,868.00	(Federal-Estatal)
2	65-50066041-6	SERFIN	102,085.00	Subsidio Estatal
3	65-50066043-3	SERFIN	387,261.00	Subsidio Federal
4	65-50066085-9	SERFIN	509,417.00	Recursos Propios
5	65-50178173-0	SERFIN	8,654.00	PYME
6	65-50237345-8	SERFIN	59,976.00	PROMEP
7	65-50284321-1	SERFIN	0.00	FACUT 2010
8	65-50307101-0	SERFIN	94,487.00	Fondo de Reserva
9	65-50312365-9	SERFIN	0.00	Extensionismo Rural
10	65-50327768-0	SERFIN	0.00	Enlace
11	65-50335958-1	SERFIN	0.00	Ampliación Cámara de Diputados
12	65-50347290-2	SERFIN	0.00	PYME 2012
13	65-50347288-7	SERFIN	0.00	FACUT 2012
14	65-50347540-6	SERFIN	0.00	Unidad Académica Indígena
15	65-50354731-4	SERFIN	0.00	PIFI 2012
16	65-50378368-1	SERFIN	15,112.00	PROMEP 2013
17	65-50403315-3	SERFIN	0.00	SEDESOL CRUZADA NACIONAL CONTRA EL HAMBRE
18	65-50400723-3	SERFIN	0.00	FACUT 2013
19	65-50403316-7	SERFIN	0.00	PYME 2013
20	65-50400728-1	SERFIN	0.00	PIFI
21	65-50413690-5	SERFIN	0.00	PYME 2013 ESTATAL
22	65-50480452-5	SERFIN	0.00	PADES
23	66-50489640-1	SERFIN	0.00	SEDESOL 2015
24	65-505056974	SERFIN	0.00	FIDEICOMISO PROFOCIE 2014
			<b>\$1'196,860.00</b>	

En el mes de Agosto de 2012 se contrataron en la Institución bancaria Serfin dos cuentas bancarias mismas que serán de enlace y no tendrán movimientos solo se ocupara para la disminución de los intereses bancarios.

NO.	CUENTA	INSTITUCION BANCARIA	SALDO AL 31 DE DICIEMBRE 2015	OBSERVACION
<b>INSTITUCION BANCARIA BANCOMER</b>				
25	0159550658	BANCOMER	<u>\$364,667.00</u>	(Federal-Estatal) Se ocupa para los gastos de Operación



NO.	CUENTA	INSTITUCION BANCARIA	SALDO AL 31 DE DICIEMBRE 2015	OBSERVACION
<b>INSTITUCION BANCARIA BANORTE</b>				
26	0826365015	BANORTE	3'192,063.00	RECURSOS PROPIOS
27	0847100613	BANORTE	224,650.00	PROMEP
28	0220243739	BANORTE	-14,970.00	SEDESOL 2014
29	0233589044	BANORTE	18,497.00	NOMINA
30	0249047992	BANORTE	0.00	EXTENSIONISMO RURAL
31	0255115409	BANORTE	739,415.00	PRODEP 2014
32	0255113021	BANORTE	2,035.00	PROXOEES
33	0259963176	BANORTE	0.00	PROFOCIE
34	0258284669	BANORTE	1'835,431.00	ESTIMULO FISCAL
			<b>\$5'997,121.00</b>	

**SALDO FINAL BANCOS: \$7'558,648.00**

En la Institución bancaria Banorte se cuenta con nueve cuentas: Recursos propios, para que los alumnos realicen ahí sus pagos de inscripción y reinscripción; Promep 2012, para realizar pagos a los becarios de ese programa; Sedesol 2014, para el pago de los gastos de este programa; Nómina, para el pago a los trabajadores que tienen cuenta en este banco; Extensionismo Rural, para realizar pagos de dicho programa; Prodep 2014 para realizar pagos a los becarios de ese programa; Proxoees; Profocie y Estímulo fiscal, éstas últimas para pagos relacionados con esos programas.

#### **INVERSIONES TEMPORALES**

En esta cuenta se tenía en inversión una parte del fondo de reserva, sin embargo el saldo ya fue transferido a la cuenta tradicional, por lo que el saldo al 31 de diciembre es de \$0.00

#### **Derechos a recibir Efectivo y Equivalentes**

CONCEPTO	IMPORTE ANUAL
Cuentas por Cobrar a Corto Plazo	76,236.00
Deudores Diversos	139,304.00
Contribuciones por Recuperar	6,237.00
Otros Derechos a Recibir Efectivo	7,344,602.00
<b>Total del Rubro</b>	<b>7,566,379.00</b>

**CUENTAS POR COBRAR**

La cuenta de cuentas por cobrar a corto plazo termina con un saldo de \$76,236.00 perteneciente a pagos pendientes de descontar por la prestación de bienes y servicios.

**DEUDORES DIVERSOS**

El saldo de los **DEUDORES DIVERSOS** representa, el monto total de créditos a cargo de varias personas pendientes de comprobar y se integra por un saldo de \$139,304.00 (Ciento treinta y nueve mil trescientos cuatro pesos 00/100 M.N.), repartida en treinta deudores diversos por diferencia en comprobación de viáticos; **CONTRIBUCIONES POR RECUPERAR A CORTO PLAZO** con \$ 6,237.00 y **OTROS DERECHOS A RECIBIR EN EFECTIVO O EQUIVALENTES** con un saldo de \$ 7'344,602.00, cabe mencionar que en esta cuenta se registran los subsidios Federales y Estatales por recibir.

NOMBRE	IMPORTE	OBSERVACION
• Otros Deudores Diversos		
Subsidios Pendientes de Recibir:		
2012	127,593.00	Subsidio Pendiente de Recibir Estatal
2013	32,000.00	Ingresos Propios
2014	3'795,208.00	Subsidio Pendiente de Recibir Estatal
	244,106.00	Prodep 2014
2015	2'686,270.00	Subsidio Pendiente de Recibir Estatal
	459,425.00	
Sumas	<b>\$7'344,602.00</b>	

**Derechos a recibir Bienes ó Servicios**

CONCEPTO	IMPORTE ANUAL
Anticipo a Proveedores Prestación Servicios	<b>218,616.00</b>
Anticipo a Proveedores Bienes Muebles e Inmuebles	<b>1,539.00</b>
<b>Total del Rubro</b>	<b><u>220,155.00</u></b>

El rubro de Anticipos a Proveedores Prestación de Servicios se integra por un adeudo de \$218,616.00 mismo que corresponden \$135,111.00 por el servicio de Combustibles y \$ 1,288.00 por el saldo del proveedor de la concesión de cafetería, \$7,563.00 a Ana Compañía de Seguros, \$ 45,255.00 por Servicio de Teléfono y \$ 29,399.00 a Gabriel Hernández Romero.

Y el rubro de Anticipo a Proveedores Bienes Muebles e Inmuebles se integra por un anticipo a favor de la empresa Inmobiliaria Marpa de Pachuca, S.A. de C.V. con un saldo de \$1,539.00



**ACTIVO NO CIRCULANTE****Inversiones Financieras a Largo Plazo****FIDEICOMISOS, CONTRATOS Y MANDATOS ANÁLOGOS**

La Universidad de la Huasteca Hidalguense aperturó en el mes de diciembre un Fideicomiso denominado "FIDEICOMISO PROFOCIE", con la Institución Bancaria Santander (México), S.A.; en el cual serán transferidos los recursos provenientes del programa PROFOCIE 2015, por un monto de \$3'740,872.00

**DERECHOS A RECIBIR EFECTIVO O EQUIVALENTES A LARGO PLAZO**

CONCEPTO	IMPORTE ANUAL
Deudores Diversos a Largo Plazo	908,354.00
Otros Derechos a Recibir Efectivo	23,844.00
<b>Total del Rubro</b>	<b><u>932,198.00</u></b>

La cuenta de Deudores a largo plazo con un saldo de \$908,354.00 corresponde a los proyectos de Incubadora de Empresas, del Capital Semilla Otorgado por FUNTEC, a:

NOMBRE	MES DE ORIGEN	IMPORTE	OBSERVACION
Rosalino Hernández Hernández	30/09/2006	276,772.00	Capital Semilla de Proyectos Incubadora de empresas
Delfino Hernández Hernández	30/09/2006	349,534.00	Capital Semilla de Proyectos Incubadora de empresas
Marlene Redondo Jiménez	30/09/2006	25,010.00	Capital Semilla de Proyectos Incubadora de empresas
Víctor Hugo Aquino Filomeno	30/06/2007	257,038.00	Capital Semilla de Proyectos Incubadora de empresas
	<b>Sumas</b>	<b><u>908,354.00</u></b>	

**Muebles, Inmuebles e Intangibles****BIENES MUEBLES E INMUEBLES**



Los bienes muebles e inmuebles de la Universidad ascienden a **\$122'975,567.00 (Ciento veintidós millones novecientos setenta y cinco mil quinientos sesenta y siete pesos 00/100 M.N.)**, el cual está integrado de la siguiente forma:

<u>CONCEPTO</u>	<u>IMPORTE</u>
<b>BIENES INMUEBLES</b>	
Terreno	1,518,023.00
Edificios	48,689,405.00
<b>Total de Bienes Inmuebles</b>	<b>50,207,428.00</b>
<b>BIENES MUEBLES</b>	
Mobiliario y Equipo de Administración	29'406,456.00
Mobiliario y Equipo Educación y Recreativo	8'166,469.00
Equipo e Instrumental Médico y de Laboratorio	1,509,682.00
Equipo de Transporte	3,054,250.00
Maquinaria, Otros Equipos y Herramientas	28'357,692.00
<b>Total de Bienes Muebles</b>	<b>70,494,549.00</b>
<b>ACTIVOS INTANGIBLES</b>	
Software	2'273,590.00
<b>Total de Intangibles</b>	<b>2,273,590.00</b>
<b><u>TOTALES</u></b>	<b><u>122'975,567.00</u></b>

### **Otros Activos no Circulantes**

#### **DEPOSITOS EN GARANTIA**

La cuenta de Depósitos en garantía está constituida por los contratos mediante los cuales se ampararon las cantidades que se dejaron en guarda para garantizar los servicios que la UTHH va a disfrutar y se integra con un saldo de \$86,811.00 (Ochenta y Seis Mil Ochocientos Once Pesos 00/100 M.N.).



NOMBRE	IMPORTE	OBSERVACION
Depósitos de Arrendamiento	1,000.00	Depósitos de Arrendamiento
Deposito con C.F.E.	56,165.00	Deposito con C.F.E para proporcionar energía
Depósitos Envases de Gas	4,485.00	Depósitos Envases de Gas
Deposito Servicio de Internet	20,000.00	Deposito Servicio de Internet
Instituto Hidalguense de Educación	<u>5,161.00</u>	Depósito en garantía por prestación de servicios
	<b><u>86,811.00</u></b>	

## PASIVO

### PASIVO CIRCULANTE

#### Cuentas por Pagar a Corto Plazo

CONCEPTO	IMPORTE ANUAL
Proveedores a Corto Plazo	893,911.00
Retenciones y Contribuciones por Pagar	2,840,704.00
Otras Cuentas Por Pagar	2,603,615.00
<b>Total del Rubro</b>	<b><u>6,338,230.00</u></b>

#### PROVEEDORES

Este rubro representa las obligaciones presentes que tiene la Universidad Tecnológica de la Huasteca Hidalguense, virtualmente ineludibles de transferir, como consecuencia de transacciones o eventos pasados el importe al 31 de diciembre de 2015 es de **\$893,911.00** (Ochocientos noventa y tres mil novecientos once pesos 00/100 M.N.)

#### RETENCIONES Y CONTRIBUCIONES POR PAGAR

Son las obligaciones tributarias establecidas en Ley que debe de pagar la Universidad Tecnológica de la Huasteca Hidalguense al 31 de diciembre de 2015, misma que a continuación se describen:

NOMBRE	IMPORTE
ISR Sueldos y Salarios	1,292,454.00
Ret. 10% S/Honorarios	8,486.00



Ret. 10% S/Arrendamientos	0.00
Retención IVA	800.00
Ret. Crédito hipotecario	-57,605.00
Cuotas patronales ISSSTE	-320,302.00
Cuotas SAR-FOVISSSTE	986,388.00
Cuotas ISSSTE	516,743.00
IVA	94,377.00
ISR asimilados a salarios	1.00
Retenciones crédito 2m	53,771.00
Impuesto Sobre Nominas	192,778.00
Prestamos ISSSTE	72,813.00
<b>Total</b>	<b><u>2'840,704.00</u></b>

#### **OTRAS CUENTAS POR PAGAR**

Se integra por un saldo de \$2,603,615.00 (Dos Millones Seiscientos Tres Mil Seiscientos Quince Pesos 00/100 M.N.), integrado por acreedores diversos, retenciones efectuadas al personal, descuentos en biblioteca, seguros de vida individual, crédito para adquirir electrodomésticos, aportaciones a uniformes, importe por recuperar del fondo revolvente y un estímulo fiscal.

#### **Pasivos Diferidos a Corto Plazo**

##### **REINSCRIPCIONES**

La cuenta al 31 de diciembre de 2015, arroja un saldo de \$1,289,850.00

#### **Otros Pasivos a Corto Plazo**

##### **INGRESO POR RECLASIFICAR**

La cuenta de Ingresos por clasificar al 31 de diciembre de 2015, arroja un saldo de \$55,657.00 (Cincuenta y Cinco Mil seiscientos cincuenta y seis Pesos 00/100 M.N.), integrado de la siguiente manera:



NOMBRE	IMPORTE
Deposito Sin Identificar	35,507.00
Por reclasificar	20,150.00
<b>Suma:</b>	<b>\$55,657.00</b>

### Provisiones a Largo Plazo

#### PROVISIONES

La cuenta tiene como saldo final **\$1'940,492.00** (Un millón novecientos cuarenta mil cuatrocientos noventa y dos pesos 00/100 M.N.), correspondiente a fondos de programas especiales.

El total del rubro del pasivo es de \$9'624,229.00 (Nueve millones seiscientos veinticuatro mil doscientos veintinueve pesos 00/100 M.N.)

## NOTAS AL ESTADO DE VARIACIONES EN LA HACIENDA PÚBLICA / PATRIMONIO

### Hacienda Pública / Patrimonio

#### HACIENDA PÚBLICA / PATRIMONIO CONTRIBUIDO

Este rubro esta integrado por las modificaciones observadas en el patrimonio contable, durante un lapso convencional en que se divide la vida de la Universidad a fin de determinar en forma periódica, entre otras cuestiones, el cambio neto en su patrimonio contable, originado por la generación de ingresos y gastos, el cual se integra de la siguiente manera:

#### PATRIMONIO CONTRIBUIDO

##### ➤ BIENES INMUEBLES - MUEBLES

DESCRIPCION	IMPORTE
Patrimonio de Gastos de Operación	108'017,149.00
Programas Especiales:	
*FACUT 2012	2,092,366.00



*Ampliación Cámara de Diputados	4,400,000.00
*PIFI 2012	26,019.00
*Extensionismo Rural	60,000.00
*Facut 2013	327,873.00
*Proexoess 2014	2,487,683.00
*Prodep	245,507.00
*Promep 2013	67,434.00
*Profocie 2014	3'353,910.00
*Pades 2014	226,790.00
*Estimulo fiscal	1,670,836.00
<b>TOTAL PATRIMONIO CONTRIBUIDO</b>	<b>\$122'975,567.00</b>

#### HACIENDA PÚBLICA / PATRIMONIO GENERADO

#### RESULTADO DEL EJERCICIO AHORRO/DESAHORRO

El resultado del ejercicio al 31 de diciembre de 2015 es de \$7'567,280.00 (Siete millones quinientos sesenta y siete mil doscientos ochenta pesos 00/100 M.N.)

#### RESULTADO DE EJERCICIOS ANTERIORES

La cuenta está integrada con un saldo de \$-2'864,770.00, por la acumulación de los saldos remanentes de los ejercicios anteriores, se realizó una reclasificación de fondos que se encontraban como reserva, derivado de su conclusión en algunos casos y cancelación en otros, afectando los resultados de ejercicios anteriores correspondiente a su origen.

#### FONDO DE EJERCICIOS ANTERIORES

La cuenta de Fondo de Reserva al 31 de diciembre de 2015 se registra con un importe de \$88,190.00; En el mes de agosto de 2008 se crea el fondo llamado Reservas para Contingencias como remanentes de economías de diversos cursos y proyectos de educación continua, por un saldo de \$32,920.00, sin embargo en el mes de Enero de 2009, la cuenta cambia de nombre a "FONDO DE RESERVA" por acuerdo tomado en reunión de trabajo con la cabeza de sector y todos los organismos.



Derivado de la 20 sesión extraordinaria de Consejo Directivo de la Universidad Tecnológica de la Huasteca Hidalguense, celebrada el 01 de Julio de 2010, se aprobó integrar al fondo de reserva el remanente presupuestal del ejercicio 2009 por la cantidad de \$50,891.00, el cual se registra en el mes de Julio del mismo año, en la Quincuagésima Segunda Sesión Ordinaria de Consejo Directivo celebrada el 26 de Diciembre de 2012 se autorizó la aplicación del remanente del ejercicio 2011 por \$4,379.00 quedando el fondo de reserva con un saldo de \$88,190.00. Actualmente el Fondo de Reserva presenta un saldo de \$88,190.00

## NOTAS AL ESTADO DE ACTIVIDADES

### Ingresos de Gestión

La operación de la Universidad Tecnológica de la Huasteca Hidalguense se basa en el Convenio celebrado entre el Gobierno Federal a través de la Secretaria de Educación Pública y el Gobierno del Estado de Hidalgo, para la Creación, Operación y Apoyo Solidario de la Universidad, anualmente los dos niveles de gobierno formulan un Convenio Especifico Anual para la asignación de recursos financieros, en donde se establecen las bases para la determinación presupuestal del ejercicio que corresponda.

Las fuentes básicas de ingreso para la operación de la Universidad son seis y a la fecha se ha logrado captar para el ejercicio fiscal 2015 **\$88'837,502.00** (Ochenta y ocho millones ochocientos treinta y siete mil quinientos dos pesos 00/100 M.N.).

TIPO DE RECURSO	IMPORTE
Subsidio Federal	32'661,163.00
Subsidio Estatal	32'661,163.00
Ingresos Propios 2015	13'751,789.64
Otros Ingresos Propios (Programas Especiales)	9'740,933.00
Productos Financieros	19,904.00
Otros Ingresos Varios	2,549.00
<b><u>TOTAL</u></b>	<b>\$88'837,502.00</b>

**SUBSIDIO FEDERAL**

La Secretaría de Educación Pública asignó en su convenio de apoyo financiero a la Universidad Tecnológica de la Huasteca Hidalguense, la cantidad de \$32'661,163.00 (Treinta y dos millones seiscientos sesenta y un mil ciento sesenta y tres pesos 00/100 M.N).

**SUBSIDIO ESTATAL**

El Gobierno del Estado de Hidalgo, aportó a la Universidad Tecnológica de la Huasteca Hidalguense, la cantidad de \$32'661,163.00 (Treinta y dos millones seiscientos sesenta y un mil ciento sesenta y tres pesos 00/100 M.N).

**INGRESOS PROPIOS**

La captación de ingresos propios juega un papel importante para contribuir con la operación, desarrollo y consolidación de la Universidad, esta fuente de financiamiento permitió realizar acciones e inversiones complementarias a los programas sustantivos, y en conjunto apoyo al cumplimiento de los objetivos y metas manteniendo y mejorando sustancialmente la calidad de los servicios que se ofrecen en la comunidad universitaria.

La suma de Ingresos Propios 2015, es de: \$13'751,790.00 (Trece millones setecientos cincuenta y un mil setecientos noventa pesos 00/100 M.N) los cuales se integran por los siguientes conceptos:

**➤ INGRESOS PROPIOS:**

No.	INGRESOS PROPIOS	IMPORTE
<b>1</b>	<b>DERECHOS:</b>	<b>13'259,651.00</b>
	Inscripciones	1'222,100.00
	Reinscripciones	6'633,900.00
	Readmisión	40,900.00
	Examen de Ingreso	375,550.00
	Examen Extraordinario	772,900.00
	Examen de EGETSU	323,600.00
	Reposición de Documentos	25,280.00
	Constancias	72,885.00
	Titulaciones	2'542,900.00



	Cursos de Educación Continua	726,410.86
	Servicios de Consultoría	0.00
	Seguro Estudiantil Contra Accidentes	473,625.00
	Expedición de credenciales	49,600.00
<b>2</b>	<b>SERVICIOS VARIOS</b>	<b>356,476.00</b>
<b>3</b>	<b>PRODUCTOS DERIVADOS DEL USO (Concesión Cafetería y servicio de fotocopiado)</b>	<b>118,000.00</b>
<b>4</b>	<b>APROVECHAMIENTOS</b>	<b>17,663.00</b>
	<b>SUMA</b>	<b>13,751,790.00</b>

#### INGRESOS DE PROGRAMAS ESPECIALES

Por los Programas Especiales se registró un importe acumulado de \$9'740,933.00 (Nueve millones setecientos cuarenta mil novecientos treinta y tres pesos 00/100 M.N.), los cuales se integran por los siguientes conceptos:

#### ➤ **INGRESOS DE PROGRAMAS ESPECIALES**

No.	INGRESOS POR PROGRAMAS ESPECIALES	IMPORTE
01	SEDESOL 2015	\$4'913,530.00
02	PRODEP 2014	1'109,731.00
03	PROFOCIE 2015	3'717,672.00

#### PRODUCTOS FINANCIEROS

El saldo se integra por los intereses bancarios generados al mes de Diciembre de 2015 por un importe de \$19,904.00 (Diecinueve mil novecientos cuatro pesos 00/100 M.N.).

#### **Gastos y Otras Pérdidas**

Los recursos asignados para la operación de la Universidad Tecnológica de la Huasteca Hidalguense correspondiente al mes de Diciembre 2015, ascendieron a **\$88'837,502.00** (Ochenta y ocho millones ochocientos treinta y siete mil quinientos dos pesos 00/100 M.N.), de los cuales el presupuesto de egresos ejercido para la operación de la Universidad Tecnológica de la Huasteca Hidalguense fue de **\$81'270,222.00** (Ochenta y un millones doscientos setenta mil doscientos veintidós pesos 00/100 M.N.), mismos que se utilizaron para pagar recursos humanos, suministros, servicios, mobiliario y equipos necesarios para el desarrollo de las actividades académicas y administrativas, las cuales permitieron el alcance de los objetivos y el logro de las metas que contempla el Programa Institucional de desarrollo y por lo tanto el cumplimiento de la misión de la Universidad, existiendo un remanente de **\$7'567,279.00** (Siete millones quinientos sesenta y siete mil doscientos setenta y nueve pesos 00/100 M.N.), la distribución del gasto por capítulo se integra de la siguiente manera:



## DISTRIBUCION DEL GASTO POR CAPITULO

No. CAPITULO	NOMBRE CAPITULO	IMPORTE	JUSTIFICACION
1000	SERVICIOS PERSONALES	56'628,687.00	Mantener una plantilla de personal académico y administrativo para hacer frente a la operación de la UTHH.
2000	MATERIALES Y SUMINISTROS	4'337,819.00	Adquisición de Consumibles, insumos, y artículos necesarios para el eficiente desempeño de la UTHH.
3000	SERVICIOS GENERALES	13'339,542.00	Pagos de gastos estrictamente necesarios para el funcionamiento de la UTHH.
4000	TRANSFERENCIAS	4'977,616.00	Para el otorgamiento de becas
5000	BIENES MUEBLES E INMUEBLES	1'986,558.00	Adquisición de Mobiliario y equipo necesario para el funcionamiento de UTHH.
	<b>TOTAL DE GASTOS</b>	<b>\$81'270,222.00</b>	

## NOTAS AL ESTADO DE FLUJOS DE EFECTIVO

Efectivo y equivalentes

El análisis de los saldos inicial y final que figuran en la última parte del Estado de Flujo de Efectivo en la cuenta de efectivo y equivalentes es como sigue:

CONCEPTO	Diciembre 2015
EFFECTIVO EN BANCOS –TESORERÍA	7'598,054.00
INVERSIONES TEMPORALES (HASTA 3 MESES)	0.00
FONDOS CON AFECTACIÓN ESPECÍFICA	0.00
DEPÓSITOS DE FONDOS DE TERCEROS Y OTROS	0.00
TOTAL DE EFECTIVO Y EQUIVALENTES	7'598,054.00

DETALLE DE LAS ADQUISICIONES DE BIENES MUEBLES E INMUEBLES CON MONTO GLOBAL



CONCEPTO	SALDO AL 31 DE DICIEMBRE DE 2015
EDIFICIOS	48'689,405.00
TERRENOS	1'518,023.00
MOBILIARIO Y EQUIPO DE ADMINISTRACION	29'406,456.00
MOBILIARIO Y EQUIPO EDUCACION Y RECREATIVO	8'166,469.00
EQUIPO E INSTRUMENTAL MEDICO Y DE LABORATORIO	1'509,682.00
EQUIPO DE TRANSPORTE	3'054,250.00
MAQUINARIA, OTROS EQUIPOS Y HERRAMIENTAS	28'357,692.00
ACTIVOS INTANGIBLES	2'273,590.00
<b>TOTALES</b>	<b>122'975,567.00</b>

AL PERIODO EN LA SE GENERÓ UN GASTO COMO SIGUE:

CONCEPTO	GASTO
EDIFICIOS	-
TERRENOS	-
MOBILIARIO Y EQUIPO DE ADMINISTRACION	518,768.00
MOBILIARIO Y EQUIPO EDUCACION Y RECREATIVO	304,705.00
EQUIPO DE TRANSPORTE	-
MAQUINARIA, OTROS EQUIPOS Y HERRAMIENTAS	145,591.00
ACTIVOS INTANGIBLES	239,116.00
<b>TOTALES</b>	<b>\$1'208,180.00</b>

CONCILIACIÓN DE LOS FLUJOS DE EFECTIVO NETOS DE LAS ACTIVIDADES DE OPERACIÓN Y LA CUENTA DE AHORRO/DESAHORRO ANTES DE RUBROS EXTRAORDINARIOS.

En el mes de Diciembre de 2015 se registraron como ingresos a la Universidad Tecnológica de la Huasteca Hidalguense Recursos Propios por un importe de \$934,068.00, Subsidio Federal por \$3'189,936.00, Subsidio Estatal de \$\$3'189,936.00, Programas Especiales por \$1'109,731.00 e Ingresos Financieros por un importe de \$1,418.00, dando un origen total de Ingresos de \$8'425,090.00

En el mismo mes se aplicaron en Servicios Personales \$8'753,421.00, en Materiales y Suministros \$1'004,937.00, en Servicios Generales \$1'632,557.00, en Transferencias y Becas \$149,744.00 y en Otros Gastos \$1'607,120.00, los que nos da el flujo neto de efectivo por actividades de operación al termino del mes de Diciembre de \$-4'722,689.00, al cual se le suman los flujos netos de efectivo de actividades



de inversión con un saldo de \$-3,480.00, mas los flujos netos de efectivo por actividades de financiamiento con un saldo de \$508,025.00, nos da como resultado una disminución neta en el efectivo y equivalentes de \$-4'218,145.00

A la disminución neta en el efectivo y equivalentes, se le suma el efectivo o su equivalente al inicio del ejercicio con un saldo de \$11'816,199.00, y nos da como resultado un saldo de \$7'598,054.00, en efectivo y sus equivalentes al final del ejercicio.

## NOTAS ACLARATORIAS AL REPORTE ANALÍTICO DEL ACTIVO AL 31 DE DICIEMBRE DE 2015

### ACTIVO

#### ACTIVO CIRCULANTE

#### Efectivo y Equivalentes

#### BANCOS

Para la operación, inversión y administración de los recursos aportados, la **UNIVERSIDAD TECNOLÓGICA DE LA HUASTECA HIDALGUENSE**, maneja cuentas bancarias en el banco SERFIN, BANCOMER, BANAMEX y BANORTE y el saldo final reflejado en conciliaciones bancarias es de \$7'558,648.00 y se integra de la siguiente manera:

No.	CUENTA	INSTITUCION BANCARIA	SALDO AL 31 DE DICIEMBRE 2015	OBSERVACION
INSTITUCION BANCARIA SERFIN				
1	65-50066035-6	SERFIN	19,869.00	(Federal-Estatal)
2	65-50066041-6	SERFIN	102,085.00	Subsidio Estatal
3	65-50066043-3	SERFIN	387,261.00	Subsidio Federal
4	65-50066085-9	SERFIN	509,417.00	Recursos Propios
5	65-50178173-0	SERFIN	8,654.00	PYME
6	65-50237345-8	SERFIN	59,976.00	PROMEPE
7	65-50284321-1	SERFIN	0.00	FACUT 2010
8	65-50307101-0	SERFIN	94,487.00	Fondo de Reserva
9	65-50312365-9	SERFIN	0.00	Extensionismo Rural



10	65-50327768-0	SERFIN	0.00	Enlace
11	65-50335958-1	SERFIN	0.00	Ampliación Cámara de Diputados
12	65-50347290-2	SERFIN	0.00	PYME 2012
13	65-50347288-7	SERFIN	0.00	FACUT 2012
14	65-50347540-6	SERFIN	0.00	Unidad Académica Indígena
15	65-50354731-4	SERFIN	0.00	PIFI 2012
16	65-50378368-1	SERFIN	15,112.00	PROMEP 2013
17	65-50403315-3	SERFIN	0.00	SEDESOL CRUZADA NACIONAL CONTRA EL HAMBRE
18	65-50400723-3	SERFIN	0.00	FACUT 2013
19	65-50403316-7	SERFIN	0.00	PYME 2013
20	65-50400728-1	SERFIN	0.00	PIFI
21	65-50413690-5	SERFIN	0.00	PYME 2013 ESTATAL
22	65-50480452-5	SERFIN	0.00	PADES
23	66-50489640-1	SERFIN	0.00	SEDESOL 2015
24	65-505056974	SERFIN	0.00	FIDEICOMISO PROFOCIE 2014
			<b>\$1'196,860.00</b>	

En el mes de Agosto de 2012 se contrataron en la Institución bancaria Serfin dos cuentas bancarias mismas que serán de enlace y no tendrán movimientos solo se ocupara para la disminución de los intereses bancarios.

NO.	CUENTA	INSTITUCION BANCARIA	SALDO AL 31 DE DICIEMBRE 2015	OBSERVACION
<b>INSTITUCION BANCARIA BANCOMER</b>				
25	0159550658	BANCOMER	<u>\$364,667.00</u>	(Federal-Estatal) Se ocupa para los gastos de Operación

NO.	CUENTA	INSTITUCION BANCARIA	SALDO AL 31 DE DICIEMBRE 2015	OBSERVACION
<b>INSTITUCION BANCARIA BANORTE</b>				
26	0826365015	BANORTE	3'192,063.00	RECURSOS PROPIOS
27	0847100613	BANORTE	224,650.00	PROMEP
28	0220243739	BANORTE	-14,970.00	SEDESOL 2014
29	0233589044	BANORTE	18,497.00	NOMINA
30	0249047992	BANORTE	0.00	EXTENSIONISMO RURAL
31	0255115409	BANORTE	739,415.00	PRODEP 2014
32	0255113021	BANORTE	2,035.00	PROEXOES
33	0259963176	BANORTE	0.00	PROFOCIE



34	0258284669	BANORTE	1'835,432.00	ESTIMULO FISCAL
			<b>\$5'997,121.00</b>	

**SALDO FINAL BANCOS: \$7'558,648.00**

En la Institución bancaria Banorte se cuenta con nueve cuentas: Recursos propios, para que los alumnos realicen ahí sus pagos de inscripción y reinscripción; Promep 2012, para realizar pagos a los becarios de ese programa; Sedesol 2014, para el pago de los gastos de este programa; Nómina, para el pago a los trabajadores que tienen cuenta en este banco; Extensionismo Rural, para realizar pagos de dicho programa; Prodep 2014 para realizar pagos a los becarios de ese programa; Proxoees; Profocie y Estímulo fiscal, éstas últimas para pagos relacionados con esos programas.

#### **INVERSIONES TEMPORALES**

En esta cuenta se tenía en inversión una parte del fondo de reserva, sin embargo el saldo ya fue transferido a la cuenta tradicional, por lo que el saldo al 31 de diciembre es de \$0.00

#### **Derechos a recibir Efectivo y Equivalentes**

CONCEPTO	IMPORTE ANUAL
Cuentas por Cobrar a Corto Plazo	76,236.00
Deudores Diversos	139,304.00
Contribuciones por Recuperar	6,237.00
Otros Derechos a Recibir Efectivo	7,344,602.00
<b>Total del Rubro</b>	<b>7,566,379.00</b>

#### **CUENTAS POR COBRAR**

La cuenta de cuentas por cobrar a corto plazo termina con un saldo de \$76,236.00 perteneciente a pagos pendientes de descontar por la prestación de bienes y servicios.

#### **DEUDORES DIVERSOS**

El saldo de los **DEUDORES DIVERSOS** representa, el monto total de créditos a cargo de varias personas pendientes de comprobar y se integra por un saldo de \$139,304.00 (Ciento treinta y nueve mil trescientos cuatro pesos 00/100 M.N.), repartida en treinta deudores diversos por diferencia en comprobación de viáticos; **CONTRIBUCIONES POR RECUPERAR A CORTO PLAZO** con \$ 6,237.00 y **OTROS DERECHOS A RECIBIR EN EFECTIVO O EQUIVALENTES** con un saldo de \$ 7'344,602.00, cabe mencionar que en esta cuenta se registran los subsidios Federales y Estatales por recibir.

NOMBRE	IMPORTE	OBSERVACION
• Otros Deudores Diversos		
Subsidios Pendientes de Recibir:		
2012	127,593.00	Subsidio Pendiente de Recibir Estatal
2013	32,000.00	Ingresos Propios
2014	3'795,208.00	Subsidio Pendiente de Recibir Estatal
	244,106.00	Prodep 2014
2015	2'686,270.00	Subsidio Pendiente de Recibir Estatal
	459,425.00	
Sumas	<b>\$7'344,602.00</b>	

**Derechos a recibir Bienes ó Servicios**

CONCEPTO	IMPORTE ANUAL
Anticipo a Proveedores Prestación Servicios	<b>218,616.00</b>
Anticipo a Proveedores Bienes Muebles e Inmuebles	<b>1,539.00</b>
<b>Total del Rubro</b>	<b><u>220,155.00</u></b>

El rubro de Anticipos a Proveedores Prestación de Servicios se integra por un adeudo de \$218,616.00 mismo que corresponden \$135,111.00 por el servicio de Combustibles y \$ 1,288.00 por el saldo del proveedor de la concesión de cafetería, \$7,563.00 a Ana Compañía de Seguros, \$ 45,255.00 por Servicio de Teléfono y \$ 29,399.00 a Gabriel Hernández Romero.

Y el rubro de Anticipo a Proveedores Bienes Muebles e Inmuebles se integra por un anticipo a favor de la empresa Inmobiliaria Marpa de Pachuca, S.A. de C.V. con un saldo de \$1,539.00

**ACTIVO NO CIRCULANTE**

**Inversiones Financieras a Largo Plazo**

**FIDEICOMISOS, CONTRATOS Y MANDATOS ANÁLOGOS**

La Universidad de la Huasteca Hidalguense aperturó en el mes de diciembre un Fideicomiso denominado "FIDEICOMISO PROFOCIE", con la Institución Bancaria Santander (México), S.A.; en el cual serán transferidos los recursos provenientes del programa PROFOCIE 2015, por un monto de \$3'740,872.00

**DERECHOS A RECIBIR EFECTIVO O EQUIVALENTES A LARGO PLAZO**

CONCEPTO	IMPORTE ANUAL
Deudores Diversos a Largo Plazo	908,354.00
Otros Derechos a Recibir Efectivo	23,844.00
<b>Total del Rubro</b>	<b><u>932,198.00</u></b>

La cuenta de Deudores a largo plazo con un saldo de \$908,354.00 corresponde a los proyectos de Incubadora de Empresas, del Capital Semilla Otorgado por FUNTEC, a:

NOMBRE	MES DE ORIGEN	IMPORTE	OBSERVACION
Rosalino Hernández Hernández	30/09/2006	276,772.00	Capital Semilla de Proyectos Incubadora de empresas
Delfino Hernández Hernández	30/09/2006	349,534.00	Capital Semilla de Proyectos Incubadora de empresas
Marlene Redondo Jiménez	30/09/2006	25,010.00	Capital Semilla de Proyectos Incubadora de empresas
Víctor Hugo Aquino Filomeno	30/06/2007	257,038.00	Capital Semilla de Proyectos Incubadora de empresas
	Sumas	<b><u>908,354.00</u></b>	

**Muebles, Inmuebles e Intangibles****BIENES MUEBLES E INMUEBLES**

Los bienes muebles e inmuebles de la Universidad ascienden a **\$122'975,567.00 (Ciento veintidós millones novecientos setenta y cinco mil quinientos sesenta y siete pesos 00/100 M.N.)**, el cual está integrado de la siguiente forma:

<u>CONCEPTO</u>	<u>IMPORTE</u>
<b>BIENES INMUEBLES</b>	
Terreno	1,518,023.00
Edificios	48,689,405.00
<b>Total de Bienes Inmuebles</b>	<b>50,207,428.00</b>
<b>BIENES MUEBLES</b>	
Mobiliario y Equipo de Administración	29'406,456.00



Mobiliario y Equipo Educación y Recreativo	8'166,469.00
Equipo e Instrumental Médico y de Laboratorio	1,509,682.00
Equipo de Transporte	3,054,250.00
Maquinaria, Otros Equipos y Herramientas	28'357,692.00
<b>Total de Bienes Muebles</b>	<b>70,494,549.00</b>
<b>ACTIVOS INTANGIBLES</b>	
Software	2'273,590.00
<b>Total de Intangibles</b>	<b>2,273,590.00</b>
<b><u>TOTALES</u></b>	<b><u>122'975,567.00</u></b>

### **Otros Activos no Circulantes**

#### **DEPOSITOS EN GARANTIA**

La cuenta de Depósitos en garantía está constituida por los contratos mediante los cuales se ampararon las cantidades que se dejaron en guarda para garantizar los servicios que la UTHH va a disfrutar y se integra con un saldo de \$86,811.00 (Ochenta y Seis Mil Ochocientos Once Pesos 00/100 M.N.).

<b>NOMBRE</b>	<b>IMPORTE</b>	<b>OBSERVACION</b>
Depósitos de Arrendamiento	1,000.00	Depósitos de Arrendamiento
Deposito con C.F.E.	56,165.00	Deposito con C.F.E para proporcionar energía
Depósitos Envases de Gas	4,485.00	Depósitos Envases de Gas
Deposito Servicio de Internet	20,000.00	Deposito Servicio de Internet.
Instituto Hidalguense de Educación	<u>5,161.00</u>	Depósito en garantía por prestación de servicios
	<b><u>86,811.00</u></b>	



## **NOTAS DE MEMORIA**

### **(CUENTAS DE ORDEN)**

Cabe mencionar que la Universidad Tecnológica de la Huasteca Hidalguense en el mes de Marzo de 2015 no manejó cuentas de orden por movimientos de valores o para consignar derechos o responsabilidades contingentes que pudieran presentarse en el futuro. Solo incorpora a sus libros las cuentas de orden para manejar el saldo del inventario del almacén del material de equipo de cómputo y papelería.

## **NOTAS DE GESTION ADMINISTRATIVA**

### **Autorización e Historia**

La Educación es el principal elemento para mejorar las condiciones de vida de la población, factor imprescindible en el proceso de desarrollo, por lo que el gobierno del estado ha requerido impulsar acciones que permitan ofrecer una educación con mayor cobertura, calidad y equidad, razón de lo anterior se crea la Universidad Tecnológica de la Huasteca Hidalguense, como un organismo Público Descentralizado del Gobierno del Estado de Hidalgo, con las opciones de acceso, permanencia y conclusión exitosa de estudios, a fin de que los jóvenes adquieran conocimientos, habilidades, valores y actitudes necesarias, con el propósito de integrarse al desarrollo de la entidad.

La Universidad Tecnológica de la Huasteca Hidalguense es una institución educativa tecnológica de nivel superior, realiza actividades de investigación y extensión, así como servicio de calidad en áreas tecnológicas que forma integralmente profesionistas emprendedores e investigadores altamente calificados con valores universales a través de programas educativos pertinentes, de investigación, desarrollo, tecnológico, vinculación y extensión que contribuyen al desarrollo social y económico de la Huasteca Hidalguense.

En el mes de Abril de 1997, se firmó el Convenio de Coordinación para la Creación, Operación y Apoyo Financiero de la Universidad Tecnológica de la Huasteca Hidalguense, firmado entre el Gobierno Federal y el Gobierno del Estado de Hidalgo, con domicilio social en Carretera Huejutla Chalahuiyapa S/N Huejutla de Reyes, Hgo., el decreto de creación de la Universidad se publicó en el Periódico oficial el día 24 de Abril de 1997.

### **Organización y Objeto Social**

La Universidad Tecnológica de la Huasteca Hidalguense tiene como objetivo:



- I. Impartir Educación Tecnológica de nivel superior para la formación de recursos humanos aptos en la aplicación de conocimientos y la solución creativa de problemas, con un sentido de innovación e incorporación de los avances científicos y tecnológicos,
- II. Desarrollar estudios y proyectos en las áreas de su competencia, que se traduzcan en aportaciones concretas que contribuyan al mejoramiento y suficiencia de la producción de bienes y servicios y a la elevación de la calidad de vida de la comunidad,
- III. Desarrollar programas de apoyo técnico en beneficio de la comunidad,
- IV. Promover la cultura científica y tecnológica y
- V. Desarrollar funciones de vinculación con los sectores público, privado y social, para contribuir con el desarrollo tecnológico y social de la comunidad.

La situación fiscal y legalidad de operación de la Universidad Tecnológica de la Huasteca Hidalguense, por el periodo del 01 de Enero al 31 de diciembre de 2015 es la siguiente:

#### 1.- Legalidad de Operación

La Universidad Tecnológica de la Huasteca Hidalguense es un organismo público descentralizado de la administración pública estatal, dotado de personalidad jurídica y patrimonio propios, sectorizada a la Secretaría de Educación Pública de Hidalgo, integrante del Sistema de Educación Superior del Estado de Hidalgo, creado mediante decreto el día 24 de abril de 1997.

#### 2.- Régimen Fiscal de la Entidad

De acuerdo con el artículo 95 y 102 de la ley del impuesto sobre la renta, la Universidad Tecnológica de la Huasteca Hidalguense no es sujeto de esta contribución. Solo está obligada a retener y enterar el ISR y exigir la documentación que reúna los requisitos fiscales cuando hagan pagos a terceros y estén obligados a ellos en términos legales.

- I. Actúa como contribuyente
  - a) Impuesto Sobre la Renta - Persona Moral con fines no lucrativos
  - b) Impuesto al Valor Agregado-exenta de conformidad Artículo 15 fracción IV de la ley en la materia.
- II. Actúa como retenedor.
  - a) Retención de 10% sobre los pagos efectuados a personas físicas por concepto de honorarios y en general por la prestación de un servicio personal independiente.



- b) Retención de 10% sobre los pagos efectuados a personas físicas por concepto de arrendamiento y en general por otorgar el uso o goce temporal de inmuebles.
- c) Las retenciones de ISR por sueldos y salarios.
- d) 2% de impuesto sobre nóminas, contribución estatal.

### **Bases de Preparación de los Estados Financieros**

Los estados financieros al 31 de diciembre de 2015 se encuentran registrados en pesos históricos y no reconocen los efectos de la inflación en la información financiera contenidos en el boletín B-10 de las Normas de Información Financiera, y sus adecuaciones emitidos por el Instituto Mexicano de Contadores Públicos, A.C.

Los estados financieros se prepararon de acuerdo con la Ley General de Contabilidad Gubernamental y lo ya establecido al respecto por el Consejo Nacional de Armonización Contable (CONAC).

La normatividad aplicada para el reconocimiento, valuación y revelación de los diferentes rubros de la información financiera fue a valor histórico.

Elaboró

I.F.F. Bernardo M. Pérez Montiel  
Jefe del Depto. de Contabilidad

Revisó

Ing. Rafael González Pérez  
Director de Administración y Finanzas

Autorizó

Mtro. Gerardo Téllez Reyes  
Rector

Bajo protesta de decir verdad declaramos que los Estados Financieros y sus Notas son razonablemente correctos y responsabilidad del emisor.



## **L.C.C. Lorenzo Jaén Téllez**

Asesoría Contable - Fiscal

Servicios Contables, Asesoría Fiscal,  
Dictamen de Estados Financieros para Efectos Fiscales,  
Auditoría Gubernamental

Huejutla de Reyes Hgo., a 31 de Marzo de 2016.

### ***UNIVERSIDAD TECNOLÓGICA DE LA HUASTECA HIDALGUENSE***

H. Consejo Directivo

PRESENTE.

#### **DICTAMEN SOBRE EL ESTADO PROGRAMATICO PRESUPUESTAL DE LA UNIVERSIDAD TECNOLÓGICA DE LA HUASTECA HIDALGUENSE, CORRESPONDIENTE AL EJERCICIO TERMINADO AL 31 DE DICIEMBRE DE 2015.**

He examinado el Estado Presupuestal analítico de Egresos, y el Estado Presupuestal analítico de Ingresos, al 31 de Diciembre, que le es relativo al año que terminó en esa fecha.

Mi examen también abarco, el informe y análisis de las metas alcanzadas, por el año que terminó al 31 de Diciembre de 2015, los cuales fueron preparados bajo la responsabilidad de la administración de la Universidad Tecnológica de la Huasteca Hidalguense. Mi responsabilidad consiste en expresar una opinión sobre los mismos con base en la auditoria realizada.

Los exámenes fueron realizados de acuerdo con las Normas Generales de Auditoria Publica, las cuales requieren que la Auditoria sea planeada y realizada de tal manera que permita obtener una seguridad razonable de que los Estados analíticos de ingresos y gastos no contienen errores importantes, y de que están preparados de acuerdo con la normatividad gubernamental aplicable. La Auditoria consiste en el examen, con base en pruebas selectivas, de la evidencia que soportan las cifras y revelaciones de los Estados Financieros. Asimismo, incluye la evaluación de los Principios Básicos de Contabilidad Gubernamental utilizados y de las estimaciones significativas efectuadas por la Administración y de la presentación de dichos estados. Considero que mi examen proporciona una base razonable para sustentar mi opinión.



## **L.C.C. Lorenzo Jaén Téllez**

Asesoría Contable - Fiscal

Servicios Contables, Asesoría Fiscal,  
Dictamen de Estados Financieros para Efectos Fiscales,  
Auditoría Gubernamental

En mi opinión, los Estados Analíticos de Ingresos Presupuestales y del ejercicio presupuestal del gasto que se acompañan, presentan razonablemente en todos los aspectos importantes el resultado del ejercicio presupuestal y las variaciones con respecto del presupuesto autorizado a la **UNIVERSIDAD TECNOLÓGICA DE LA HUASTECA HIDALGUENSE**, de conformidad con la normatividad gubernamental aplicable.

**ATENTAMENTE**

---

**L.C.C. Lorenzo Jaén Téllez**

Cedula Profesional 1651640

Número de Registro: 09977 en la Administración  
General de Auditoría Fiscal Federal

## EVALUACIÓN PROGRAMÁTICA PRESUPUESTAL AL 31 DE DICIEMBRE DE 2015

La Evaluación Programática Presupuestal es la valoración del cumplimiento de acciones y metas calendarizadas a las que se les asignó un techo financiero para ejecutarlas y lograrlas. De la misma forma, tiene el objetivo de asegurar y verificar el uso óptimo de los recursos públicos.

Esta labor tiene los siguientes objetivos:

“Analizar el desarrollo y la continuidad de los proyectos que la Universidad viene operando, a través de la valoración del cumplimiento de las metas programáticas y presupuestales de cada proyecto que integran el Programa Operativo Anual 2015”.

“Evaluar el grado de impacto que el cumplimiento de cada uno de los proyectos causa en el programa institucional de desarrollo”, y “orientar la toma de decisiones hacia acciones de mejora continua, que le permitan a la UTHH mejorar y asegurar su calidad de gestión”.

### DESCRIPCIÓN GENERAL DE LA EVOLUCIÓN DEL PRESUPUESTO

El presupuesto original anual de ingresos 2015 aprobado para la Universidad Tecnológica de la Huasteca Hidalguense de acuerdo al techo financiero, fue de \$88,815,049.00 (Ochenta y Ocho Millones Ochocientos Quince Mil Cuarenta y Nueve Pesos 00/100 M.N.), integrados de las siguiente manera: \$32,661,163.00 (Treinta y Dos Millones Seiscientos Sesenta y Un Mil Ciento Sesenta y Tres Pesos 00/100 M.N.) de aportaciones del gobierno federal \$32,661,163.00 (Treinta y Dos Millones Seiscientos Sesenta y Un Mil Ciento Sesenta y Tres Pesos 00/100 M.N.) de aportaciones del gobierno estatal, \$13,751,790.00 (Trece Millones Setecientos Cincuenta y Un Mil Setecientos Noventa Pesos 00/100 M.N.) de ingresos propios. Así mismo cabe mencionar que durante el ejercicio 2015 se recibieron ingresos participaciones y aportaciones por la cantidad de \$9,740,933.00 (Nueve Millones Setecientos Cuarenta Mil Novecientos Treinta y Tres Pesos 00/100 M.N).

#### \*PRESUPUESTO DE INGRESOS AUTORIZADO

Aportaciones Gobierno Estatal	Aportaciones Gobierno Federal	Ingresos Propios	Total de Ingresos Estimados	(+) Participaciones y Aportaciones	Total de Ingresos
\$32,661,163.00	\$32,661,163.00	\$13,751,790.00	79,074,116.00	\$9,740,933.00	\$88,815,049.00

El presupuesto original anual de egresos 2015 fue aprobado por un monto total de \$89,924,294.00, de acuerdo al techo financiero y aplicado de la siguiente manera, para capítulo

1000 Servicios Personales por la cantidad \$ 57,588,771.00, capítulo 2000 Materiales y Suministros por la cantidad de \$4,787,506.00, para capítulo 3000 Servicios Generales por la cantidad de \$14,667,999.00, para capítulo 4000 Transferencias por la cantidad de \$7,790,527.00, para capítulo 5000 Bienes Muebles e Inmuebles por la cantidad de \$ 5,089,491.00.

Así mismo se efectuaron ampliaciones y reducciones al presupuesto original existiendo una disminución de \$1,109,245.00, dando un presupuesto modificado de \$88,815,049.00 mismo que se distribuyó en los siguientes capítulos 1000 Servicios Personales por la cantidad \$ 57,588,771.00, capítulo 2000 Materiales y Suministros por la cantidad de \$5,182,218.00, para capítulo 3000 Servicios Generales por la cantidad de \$15,525,456.00, para capítulo 4000 Transferencias por la cantidad de \$5,162,233.00, para capítulo 5000 Bienes Muebles e Inmuebles por la cantidad de \$ 5,356,371.00.

### \*PRESUPUESTO DEVENGADO AL 31 DE DICIEMBRE DE 2015

#### \*INGRESOS

ORIGEN DEL RECURSO	PRESUPUESTO ORIGINAL AUTORIZADO	AMPLIACION	REDUCCION	PRESUPUESTO ANUAL MODIFICADO	PRESUPUESTO DEVENGADO	PRESUPUESTO RECAUDADO	DIFERENCIA
Federal	32,201,738.00	459,425.00		32,661,163.00	32,661,163.00	31,088,316.00	-1,113,422.00
Estatad	32,201,738.00	459,425.00		32,661,163.00	32,661,163.00	31,088,316.00	-1,113,422.00
Programas Especiales	12,370,373.00		2,629,440.00	9,740,933.00	9,740,933.00	9,496,827.00	-2,873,546.00
Ingresos Propios	13,150,445.00	601,345.00		13,751,790.00	13,751,790.00	13,751,790.00	601,345.00
Suma	89,924,294.00	1,520,195.00	2,629,440.00	88,815,049.00	88,815,049.00	85,425,249.00	-4,499,045.00

#### \*EGRESOS

CAPITULO DEL GASTO	PRESUPUESTO O ORIGINAL AUTORIZADO	AMPLIACIONES	REDUCCIONES	PRESUPUESTO ANUAL MODIFICADO	PRESUPUESTO DEVENGADO	PRESUPUESTO PAGADO
1000 Servicios Personales	57,588,771.00			57,588,771.00	56,628,687.00	55,891,395.00
2000 Materiales	4,787,506.00	394,712.00		5,182,218.00	4,337,819.00	4,094,934.00
3000 Servicios Generales	14,667,999.00	857,457.00		15,525,456.00	13,339,542.00	13,011,979.00
4000 Transferencias	7,790,527.00		2,628,294.00	5,162,233.00	4,977,616.00	4,977,616.00
5000 Bienes Muebles e Inmuebles	5,089,491.00	266,880.00		5,356,371.00	1,986,558.00	1,557,822.00
	89,924,294.00	1,519,049.00	2,628,294.00	88,815,049.00	81,270,222.00	79,533,746.00

He de comentar que las cédulas del ejercicio presupuestal presentan de forma razonable la conciliación presupuestal, el resultado del ejercicio presupuestal y las variaciones con respecto del presupuesto autorizado y modificado, esto de conformidad con la normatividad gubernamental que le es aplicable y comprobando que el cumplimiento de las metas programadas es congruente con el ejercicio presupuestal.



# COLEGIO DE BACHILLERES DEL ESTADO DE HIDALGO

---

## INFORMACION PRESUPUESTAL

- a). Conciliación entre los Ingresos Presupuestarios y Contables
- b). Estado Analítico de Ingresos Presupuestarios
- c). Estado Analítico del Ejercicio del Presupuesto de Egresos:

- \*Clasificación Administrativa

- \*Clasificación Económica (Por Tipo de Gasto)

- \*Clasificación Económica Por Objeto del Gasto (Capítulo y Concepto)

- \*Clasificación Funcional (Finalidad y Función)

- \*Categoría Programática

- d). Endeudamiento Neto
- e). Interés de la Deuda
- f). Indicadores de Postura Fiscal



Nombre del Ente Público  
Conciliación entre los Ingresos Presupuestarios y Contables  
Correspondiente del 01 de Enero al 31 de Diciembre de 2015  
(Cifras en pesos)



<b>1. Ingresos Presupuestarios</b>		<b>\$88,815,049.00</b>
------------------------------------	--	------------------------

<b>2. Más ingresos contables no presupuestarios</b>		<b>\$22,453.00</b>
Incremento por variación de inventarios	\$0.00	
Disminución del exceso de estimaciones por pérdida o deterioro u obsolescencia	\$0.00	
Disminución del exceso de provisiones	\$0.00	
Otros ingresos y beneficios varios	\$22,453.00	
Otros ingresos contables no presupuestarios	\$0.00	

<b>3. Menos ingresos presupuestarios no contables</b>		<b>\$0.00</b>
Productos de capital	\$0.00	
Aprovechamientos capital	\$0.00	
Ingresos derivados de financiamientos	\$0.00	
Otros Ingresos presupuestarios no contables	\$0.00	

<b>4. Ingresos Contables (4 = 1 + 2 - 3)</b>		<b>\$88,837,502.00</b>
--	--	------------------------



**Nombre del Ente Público**  
**Conciliación entre los Egresos Presupuestarios**  
**y los Gastos Contables**  
**Correspondiente del XXXX al XXXX**



<b>1. Total de egresos (presupuestarios)</b>		<b>\$81,270,223.00</b>
--	--	------------------------

<b>2. Menos egresos presupuestarios no contables</b>		<b>\$0.00</b>
--	--	---------------

Mobiliario y equipo de administración	\$0.00
Mobiliario y equipo educacional y recreativo	\$0.00
Equipo e instrumental médico y de laboratorio	\$0.00
Vehículos y equipo de transporte	\$0.00
Equipo de defensa y seguridad	\$0.00
Maquinaria, otros equipos y herramientas	\$0.00
Activos biológicos	\$0.00
Bienes inmuebles	\$0.00
Activos intangibles	\$0.00
Obra pública en bienes propios	\$0.00
Acciones y participaciones de capital	\$0.00
Compra de títulos y valores	\$0.00
Inversiones en fideicomisos, mandatos y otros análogos	\$0.00
Provisiones para contingencias y otras erogaciones especiales	\$0.00
Amortización de la deuda pública	\$0.00
Adeudos de ejercicios fiscales anteriores (ADEFAS)	\$0.00
Otros Egresos Presupuestales No Contables	\$0.00

<b>3. Más gastos contables no presupuestales</b>		<b>\$0.00</b>
--	--	---------------

Estimaciones, depreciaciones, deterioros, obsolescencia y amortizaciones	\$0.00
Provisiones	\$0.00
Disminución de inventarios	\$0.00
Aumento por insuficiencia de estimaciones por pérdida o deterioro u obsolescencia	\$0.00
Aumento por insuficiencia de provisiones	\$0.00
Otros Gastos	\$0.00
Otros Gastos Contables No Presupuestales	\$0.00

<b>4. Total de Gasto Contable (4 = 1 - 2 + 3)</b>
---

<b>\$81,270,223.00</b>
------------------------

Elaboró

IFE Marco Antonio Hernández Sagahón  
 Depto. de Programación y Presupuesto

Revisó

Ing. Rafael González Pérez  
 Dir. de Administración y Finanzas

Autorizó

Mtro. Gerardo Téllez Reyes  
 Rector

Universidad Tecnológica de la Huasteca Hidalguense

Estado Analítico de Ingresos

Del 01 de Enero al 31 de Diciembre del 2015

Rubros de los ingresos	Ingreso					Diferencia (6=5-1)
	Estimado (1)	Ampliaciones y Reducciones (2)	Modificado (3=1+2)	Devengado (4)	Recaudado (5)	
Impuestos	0.00	0.00	0.00	0.00	0.00	0.00
Cuotas y aportaciones de seguridad social	0.00	0.00	0.00	0.00	0.00	0.00
Contribuciones de mejoras	0.00	0.00	0.00	0.00	0.00	0.00
Derechos	12,529,750.00	729,901.00	13,259,651.00	13,259,651.00	13,259,651.00	729,901.00
Productos	132,000.00	-14,000.00	118,000.00	118,000.00	118,000.00	-14,000.00
Corriente	132,000.00	-14,000.00	118,000.00	118,000.00	118,000.00	-14,000.00
Capital	0.00	0.00	0.00	0.00	0.00	0.00
Aprovechamientos	13,755.00	3,908.00	17,663.00	17,663.00	17,663.00	3,908.00
Corriente	13,755.00	3,908.00	17,663.00	17,663.00	17,663.00	3,908.00
Capital	0.00	0.00	0.00	0.00	0.00	0.00
Ingresos por ventas de bienes y servicios	474,940.00	-118,464.00	356,476.00	356,476.00	356,476.00	-118,464.00
Participaciones y aportaciones	12,370,373.00	-2,629,440.00	9,740,933.00	9,740,933.00	9,496,827.00	-2,873,546.00
Transferencias, asignaciones, subsidios y otras ayudas	64,403,476.00	918,850.00	65,322,326.00	65,322,326.00	62,176,632.00	-2,226,844.00
Ingresos derivados de financiamientos	0.00	0.00	0.00	0.00	0.00	0.00
<b>Total</b>	<b>89,924,294.00</b>	<b>-1,109,245.00</b>	<b>88,815,049.00</b>	<b>88,815,049.00</b>	<b>85,425,249.00</b>	<b>-4,499,045.00</b>
			Ingresos excedentes			
Estado Analítico de Ingresos por Fuente de Financiamiento						
	Ingreso					Diferencia (6=5-1)
	Estimado (1)	Ampliaciones y Reducciones (2)	Modificado (3=1+2)	Devengado (4)	Recaudado (5)	
Ingresos del Gobierno	89,449,354.00	-950,781.00	88,458,573.00	88,458,573.00	85,068,773.00	-4,380,581.00
Impuestos	0.00	0.00	0.00	0.00	0.00	0.00
Contribuciones de mejoras	0.00	0.00	0.00	0.00	0.00	0.00
Derechos	12,529,750.00	729,901.00	13,259,651.00	13,259,651.00	13,259,651.00	729,901.00
Productos	132,000.00	-14,000.00	118,000.00	118,000.00	118,000.00	-14,000.00
Corriente	132,000.00	-14,000.00	118,000.00	118,000.00	118,000.00	-14,000.00
Capital	0.00	0.00	0.00	0.00	0.00	0.00
Aprovechamientos	13,755.00	3,908.00	17,663.00	17,663.00	17,663.00	3,908.00
Corriente	13,755.00	3,908.00	17,663.00	17,663.00	17,663.00	3,908.00
Capital	0.00	0.00	0.00	0.00	0.00	0.00
Participaciones y aportaciones	12,370,373.00	-2,629,440.00	9,740,933.00	9,740,933.00	9,496,827.00	-2,873,546.00
Transferencias, asignaciones, subsidios y otras ayudas	64,403,476.00	918,850.00	65,322,326.00	65,322,326.00	62,176,632.00	-2,226,844.00
<b>Ingresos de Organismos y Empresas</b>	<b>474,940.00</b>	<b>-118,464.00</b>	<b>356,476.00</b>	<b>356,476.00</b>	<b>356,476.00</b>	<b>-118,464.00</b>
Cuotas y aportaciones de seguridad social	0.00	0.00	0.00	0.00	0.00	0.00
Ingresos por ventas de bienes y servicios	474,940.00	-118,464.00	356,476.00	356,476.00	356,476.00	-118,464.00
Transferencias, asignaciones, subsidios y otras ayudas	0.00	0.00	0.00	0.00	0.00	0.00
<b>Ingresos derivados de financiamiento</b>	<b>0.00</b>	<b>0.00</b>	<b>0.00</b>	<b>0.00</b>	<b>0.00</b>	<b>0.00</b>
Ingresos derivados de financiamientos	0.00	0.00	0.00	0.00	0.00	0.00
<b>Total</b>	<b>89,924,294.00</b>	<b>-1,109,245.00</b>	<b>88,815,049.00</b>	<b>88,815,049.00</b>	<b>85,425,249.00</b>	<b>-4,499,045.00</b>
			Ingresos excedentes			

Revisó

Ing. Rafael González Pérez  
Dir. de Administración y Finanzas

Autorizó  
Mtro. Gerardo Téllez Reyes  
RGA

Elaboró  
IFF. Marco Antonio Hernández Sagahón  
Depto. de Programación y Presupuesto

Universidad Tecnológica de la Huasteca Hidalguense  
 Estado Analítico del Ejercicio del Presupuesto de Egresos  
 Clasificación Administrativa  
 Del 01 de Enero al 31 de Diciembre del 2015

Concepto	Egresos					
	Aprobado	Ampliaciones/ (Reducciones)	Modificado	Devengado	Pagado	Subejercicio
	1	2	3 = (1+2)	4	5	6 = (3-4)
Tecnologías de la Información	0.00	0.00	0.00	0.00	0.00	0.00
Metal Mecánica	0.00	0.00	0.00	0.00	0.00	0.00
Gestión de Proyectos	0.00	0.00	0.00	0.00	0.00	0.00
Biología	0.00	0.00	0.00	0.00	0.00	0.00
Procesos Alimentarios	0.00	0.00	0.00	0.00	0.00	0.00
Financiera Fiscal	0.00	0.00	0.00	0.00	0.00	0.00
Gastronomía	0.00	0.00	0.00	0.00	0.00	0.00
Desarrollo de Negocios	0.00	0.00	0.00	0.00	0.00	0.00
Construcción	0.00	0.00	0.00	0.00	0.00	0.00
Mecatrónica	0.00	0.00	0.00	0.00	0.00	0.00
Vinculación	0.00	0.00	0.00	0.00	0.00	0.00
Rectoría	89,924,294.00	-1,109,245.00	88,815,049.00	81,270,222.00	7,953,376.00	7,544,827.00
Administración y Finanzas	0.00	0.00	0.00	0.00	0.00	0.00
Enlace Académico	0.00	0.00	0.00	0.00	0.00	0.00
Planeación	0.00	0.00	0.00	0.00	0.00	0.00
Abogado General	0.00	0.00	0.00	0.00	0.00	0.00
Extensión Universitaria	0.00	0.00	0.00	0.00	0.00	0.00
<b>Total del Gasto</b>	<b>89,924,294.00</b>	<b>-1,109,245.00</b>	<b>88,815,049.00</b>	<b>81,270,222.00</b>	<b>7,953,376.00</b>	<b>7,544,827.00</b>

~~Elaboró~~  
 IFF. Marco Antonio Hernández Sagahón  
 Depto. de Programación y Presupuesto

~~Revisó~~  
 Ing. Rafael González Pérez  
 Dir. de Administración y Finanzas

~~Autorizó~~  
 Mtro. Gerardo T. Iñez Reyes  
 Rector

Universidad Tecnológica de la Huasteca Hidalguense  
 Estado Analítico del Ejercicio del Presupuesto de Egresos  
 Clasificación Económica (por Tipo de Gasto)  
 Del 01 de Enero al 31 de Diciembre del 2015

Concepto	Egresos					
	Aprobado 1	Ampliaciones/ (Reducciones) 2	Modificado 3 = (1+2)	Devengado 4	Pagado 5	Subejercicio 6 = (3-4)
Gasto Corriente	84,834,803.00	-1,376,124.00	83,458,679.00	79,283,664.00	77,975,924.00	4,175,015.00
Gasto de Capital	5,089,491.00	266,879.00	5,356,370.00	1,986,558.00	1,557,822.00	3,369,812.00
Amortización de la Deuda y Disminución de Pasivos	0.00	0.00	0.00	0.00	0.00	0.00
<b>Total del Gasto</b>	<b>89,924,294.00</b>	<b>-1,109,245.00</b>	<b>88,815,049.00</b>	<b>81,270,222.00</b>	<b>79,533,746.00</b>	<b>7,544,827.00</b>

Elabó

IFF Marco Antonio Hernández Sagahón  
 Depto. de Programación y Presupuesto

Revisó

Ing. Rafael González Pérez  
 Dir. de Administración y Finanzas


Auto/izo

Mtro. Gerardo Téllez Reyes  
 Rector




Universidad Tecnológica de la Huasteca Hidalguense  
 Estado Analítico del Ejercicio del Presupuesto de Egresos  
 Clasificación por Objeto del Gasto (Capítulo y Concepto)  
 Del 01 de Enero al 31 de Diciembre del 2015

Concepto	Egresos					Subejercicio
	Aprobado	Ampliaciones/ (Reducciones)	Modificado	Devengado	Pagado	
	1	2	3 = (1+2)	4	5	6 = (3-4)
Obra Pública en Bienes Propios	0.00	0.00	0.00	0.00	0.00	0.00
Proyectos Productivos y Acciones de Fomento	0.00	0.00	0.00	0.00	0.00	0.00
<b>Inversiones Financieras y Otras Provisiones</b>	<b>0.00</b>	<b>0.00</b>	<b>0.00</b>	<b>0.00</b>	<b>0.00</b>	<b>0.00</b>
Inversiones Para el Fomento de Actividades Productivas.	0.00	0.00	0.00	0.00	0.00	0.00
Acciones y Participaciones de Capital	0.00	0.00	0.00	0.00	0.00	0.00
Compra de Títulos y Valores	0.00	0.00	0.00	0.00	0.00	0.00
Concesión de Préstamos	0.00	0.00	0.00	0.00	0.00	0.00
Inversiones en Fideicomisos, Mandatos y Otros Análogos	0.00	0.00	0.00	0.00	0.00	0.00
Otras Inversiones Financieras	0.00	0.00	0.00	0.00	0.00	0.00
Provisiones para Contingencias y Otras Erogaciones Especiales	0.00	0.00	0.00	0.00	0.00	0.00
<b>Participaciones y Aportaciones</b>	<b>0.00</b>	<b>0.00</b>	<b>0.00</b>	<b>0.00</b>	<b>0.00</b>	<b>0.00</b>
Participaciones	0.00	0.00	0.00	0.00	0.00	0.00
Aportaciones	0.00	0.00	0.00	0.00	0.00	0.00
Convenios	0.00	0.00	0.00	0.00	0.00	0.00
<b>Deuda Pública</b>	<b>0.00</b>	<b>0.00</b>	<b>0.00</b>	<b>0.00</b>	<b>0.00</b>	<b>0.00</b>
Amortización de la Deuda Pública	0.00	0.00	0.00	0.00	0.00	0.00
Intereses de la Deuda Pública	0.00	0.00	0.00	0.00	0.00	0.00
Comisiones de la Deuda Pública	0.00	0.00	0.00	0.00	0.00	0.00
Gastos de la Deuda Pública	0.00	0.00	0.00	0.00	0.00	0.00
Costo por Coberturas	0.00	0.00	0.00	0.00	0.00	0.00
Apoyos Financieros	0.00	0.00	0.00	0.00	0.00	0.00
Adeudos de Ejercicios Fiscales Anteriores (Adefas)	0.00	0.00	0.00	0.00	0.00	0.00
<b>Total del Gasto</b>	<b>89,924,294.00</b>	<b>-1,109,245.00</b>	<b>88,815,049.00</b>	<b>81,270,222.00</b>	<b>79,533,746.00</b>	<b>7,544,827.00</b>

  
 Efraim

IFF Marco Antonio Hernández Sagahón  
 Depto. de Programación y Presupuesto

  
 Revisó  
 Ing. Rafael González Pérez  
 Dir. de Administración y Finanzas

  
 Autorizó  
 Mtro. Gerardo Velásquez Reyes



Universidad Tecnológica de la Huasteca Hidalguense  
 Estado Analítico del Ejercicio del Presupuesto de Egresos  
 Clasificación Funcional (Finalidad y Función)  
 Del 01 de Enero al 31 de Diciembre del 2015

Concepto	Egresos					Subejercicio
	Aprobado	Ampliaciones/ (Reducciones)	Modificado	Devengado	Pagado	
	1	2	3 = (1+2)	4	5	6 = (3-4)
<b>Gobierno</b>						
Legislación	0.00	0.00	0.00	0.00	0.00	0.00
Justicia	0.00	0.00	0.00	0.00	0.00	0.00
Coordinación de la Política de Gobierno	0.00	0.00	0.00	0.00	0.00	0.00
Relaciones Exteriores	0.00	0.00	0.00	0.00	0.00	0.00
Asuntos Financieros y Hacendarios	0.00	0.00	0.00	0.00	0.00	0.00
Seguridad Nacional	0.00	0.00	0.00	0.00	0.00	0.00
Asuntos de Orden Público y de Seguridad Interior	0.00	0.00	0.00	0.00	0.00	0.00
Otros Servicios Generales	0.00	0.00	0.00	0.00	0.00	0.00
<b>Desarrollo Social</b>	89,924,294.00	-1,109,245.00	88,815,049.00	81,270,222.00	79,533,746.00	7,544,827.00
Protección Ambiental	0.00	0.00	0.00	0.00	0.00	0.00
Vivienda y Servicios a la Comunidad	0.00	0.00	0.00	0.00	0.00	0.00
Salud	0.00	0.00	0.00	0.00	0.00	0.00
Recreación, Cultura y Otras Manifestaciones Sociales	0.00	0.00	0.00	0.00	0.00	0.00
Educación	89,924,294.00	-1,109,245.00	88,815,049.00	81,270,222.00	79,533,746.00	7,544,827.00
Protección Social	0.00	0.00	0.00	0.00	0.00	0.00
Otros Asuntos Sociales	0.00	0.00	0.00	0.00	0.00	0.00
<b>Desarrollo Económico</b>	0.00	0.00	0.00	0.00	0.00	0.00
Asuntos Económicos, Comerciales y Laborales en General	0.00	0.00	0.00	0.00	0.00	0.00
Agropecuaria, Silvicultura, Pesca y Caza	0.00	0.00	0.00	0.00	0.00	0.00
Combustibles y Energía	0.00	0.00	0.00	0.00	0.00	0.00
Minería, Manufacturas y Construcción	0.00	0.00	0.00	0.00	0.00	0.00
Transporte	0.00	0.00	0.00	0.00	0.00	0.00
Comunicaciones	0.00	0.00	0.00	0.00	0.00	0.00
Turismo	0.00	0.00	0.00	0.00	0.00	0.00
Ciencia, Tecnología e Innovación	0.00	0.00	0.00	0.00	0.00	0.00
Otras Industrias y Otros Asuntos Económicos	0.00	0.00	0.00	0.00	0.00	0.00
<b>Otras no Clasificadas en Funciones Anteriores</b>	0.00	0.00	0.00	0.00	0.00	0.00
Transacciones de la Deuda Pública / Costo Financiero de la Deuda	0.00	0.00	0.00	0.00	0.00	0.00
Transferencias, Participaciones y Aportaciones entre Diferentes Niveles y	0.00	0.00	0.00	0.00	0.00	0.00
Saneamiento del Sistema Financiero	0.00	0.00	0.00	0.00	0.00	0.00
Adeudos de Ejercicios Fiscales Anteriores	0.00	0.00	0.00	0.00	0.00	0.00
<b>Total del Gasto</b>	89,924,294.00	-1,109,245.00	88,815,049.00	81,270,222.00	79,533,746.00	7,544,827.00

Elaboró

IFF, Marco Antonio Hernández Sagahón  
 Depto. de Programación y Presupuesto

Revisó

Ing. Rafael González Pérez  
 Dir. de Administración y Finanzas

Autorizó

Mtro. Gerardo Téllez Reyes  
 Rector

Universidad Tecnológica de la Huasteca Hidalguense  
Gasto por Categoría Programática  
Del 01 de Enero al 31 de Diciembre del 2015

Concepto	Egresos					
	1 Aprobado	2 Ampliaciones/ (Reducciones)	3 = (1+2) Modificado	4 Devengado	5 Pagado	6 = (3-4) Subejercicio
Programas	89,924,294.00	-1,109,245.00	88,815,049.00	81,270,222.00	79,533,746.00	7,544,827.00
Subsidios: Sector Social y Privado o Entidades Federativas y Municipios	0.00	0.00	0.00	0.00	0.00	0.00
Sujetos a Reglas de Operación	0.00	0.00	0.00	0.00	0.00	0.00
Otros Subsidios	0.00	0.00	0.00	0.00	0.00	0.00
Desempeño de las Funciones	89,924,294.00	-1,109,245.00	88,815,049.00	81,270,222.00	79,533,746.00	7,544,827.00
Prestación de Servicios Públicos	89,924,294.00	-1,109,245.00	88,815,049.00	81,270,222.00	79,533,746.00	7,544,827.00
Provisión de Bienes Públicos	0.00	0.00	0.00	0.00	0.00	0.00
Planeación, seguimiento y evaluación de políticas públicas	0.00	0.00	0.00	0.00	0.00	0.00
Promoción y fomento	0.00	0.00	0.00	0.00	0.00	0.00
Regulación y supervisión	0.00	0.00	0.00	0.00	0.00	0.00
Funciones de las Fuerzas Armadas (Únicamente Gobierno Federal)	0.00	0.00	0.00	0.00	0.00	0.00
Específicos	0.00	0.00	0.00	0.00	0.00	0.00
Proyectos de Inversión	0.00	0.00	0.00	0.00	0.00	0.00
Administrativos y de Apoyo	0.00	0.00	0.00	0.00	0.00	0.00
Apoyo al proceso presupuestario y para mejorar la eficiencia institucional	0.00	0.00	0.00	0.00	0.00	0.00
Apoyo a la función pública y al mejoramiento de la gestión	0.00	0.00	0.00	0.00	0.00	0.00
Operaciones ajenas	0.00	0.00	0.00	0.00	0.00	0.00
Compromisos	0.00	0.00	0.00	0.00	0.00	0.00
Obligaciones de cumplimiento de resolución jurisdiccional	0.00	0.00	0.00	0.00	0.00	0.00
Desastres Naturales	0.00	0.00	0.00	0.00	0.00	0.00
Obligaciones	0.00	0.00	0.00	0.00	0.00	0.00
Pensiones y jubilaciones	0.00	0.00	0.00	0.00	0.00	0.00
Aportaciones a la seguridad social	0.00	0.00	0.00	0.00	0.00	0.00
Aportaciones a fondos de estabilización	0.00	0.00	0.00	0.00	0.00	0.00
Aportaciones a fondos de inversión y reestructura de pensiones	0.00	0.00	0.00	0.00	0.00	0.00
Programas de Gasto Federalizado (Gobierno Federal)	0.00	0.00	0.00	0.00	0.00	0.00
Gasto Federalizado	0.00	0.00	0.00	0.00	0.00	0.00
Participaciones a entidades federativas y municipios	0.00	0.00	0.00	0.00	0.00	0.00
Costo financiero, deuda o apoyos a deudores y ahorradores de la banca	0.00	0.00	0.00	0.00	0.00	0.00
Adeudos de ejercicios fiscales anteriores	0.00	0.00	0.00	0.00	0.00	0.00
<b>Total del Gasto</b>	<b>89,924,294.00</b>	<b>-1,109,245.00</b>	<b>88,815,049.00</b>	<b>81,270,222.00</b>	<b>79,533,746.00</b>	<b>7,544,827.00</b>

Elaboró

IF F. Marco Antonio Hernández Sagahón  
Depto. de Programación y Presupuesto

Revisó

Ing. Rafael González Pérez  
Dir. de Administración y Finanzas

Autorizó

Mtro. Gerardo Véllez Reyes  
Rector

UNIVERSIDAD TECNOLÓGICA DE LA HUASTECA HIDALGUENSE  
PROGRAMA OPERATIVO ANUAL  
EVALUACION PROGRAMATICA-PRESUPUESTAL  
DEL TRIMESTRE OCTUBRE - DICIEMBRE DEL 2015



PROYECTO	UNIDAD DE MEDIDA	METAS ANUALES	ACUMULADAS						%	
			PROGRAMADAS	AMPLIACIÓN	REDUCCIÓN	MODIFICADAS	REALIZADAS	POR REALIZAR		
Becas otorgadas	Alumno con beca interna y externa	2194	2194	0	0	0	2194	2194	0	0.00%
Vinculación realizada	Convenio	12	12	0	0	0	12	12	0	0.00%
Servicios de extensión realizados	Servicio de educación continua	16	16	0	0	0	16	16	0	0.00%
Servicio social realizado	Alumno en estadía	1180	1180	0	0	0	1180	1180	0	0.00%
Adecuación curricular aprobada	Adecuación curricular aprobada	9	9	0	0	0	9	9	0	0.00%
Material didáctico distribuido	Material Didáctico adquirido (Lotes)	10	10	0	0	0	10	10	0	0.00%
Estructuras académicas realizadas	Convenio firmado	6	6	0	0	0	6	6	0	0.00%
Evaluación al desempeño escolar aplicada	Alumno y aspirante evaluado	3132	3132	0	0	0	3132	3132	0	0.00%
Atención compensatoria otorgada	Alumno Atendido (Tutorías)	3132	3132	0	0	0	3132	3132	0	0.00%
Orientación educativa, vocacional y profesional proporcionada	Alumno Atendido (Sens, Méf y Pso)	2745	2745	0	0	0	2745	2745	0	0.00%
Actividades culturales y deportivas realizadas	Alumno participante en actividades deportivas (12 eventos)	12	12	0	0	0	12	12	0	0.00%
Investigación realizada	Cuerpo académico con investigación realizada	6	6	0	0	0	6	6	0	0.00%
Investigación educativa realizada	Material para curso en modalidad mixta diseñado (Cursos)	3	3	0	0	0	3	3	0	0.00%
Evaluación educativa aplicada	Evaluación realizada	3	3	0	0	0	3	3	0	0.00%
Capacitación y actualización del personal docente otorgada	Docente capacitado	91.00%	91.00%	0.00%	0.00%	0.00%	91.00%	91.00%	0.00%	0.00%
Capacitación y actualización de servidores públicos, directivos y administrativos otorgada	Servidor público capacitado	42.00%	42.00%	0.00%	0.00%	0.00%	42.00%	42.00%	0.00%	0.00%
Sistemas de información implantados	Mes con sistema operativo	12	12	0	0	0	12	12	0	0.00%
Difusión institucional ejecutada	Alumno captado (mes con difusión)	12	12	0	0	0	12	12	0	0.00%
Equipamiento distribuido	Lote adquirido	29	29	0	0	0	29	29	0	0.00%
Mantenimiento preventivo y correctivo realizado	Mantenimiento realizado (Mes con mantenimiento)	12	12	0	0	0	12	12	0	0.00%
Evaluación institucional realizada	Evaluación realizada	9	9	0	0	0	9	9	0	0.00%
Administración central ejecutada	Sistema operando (Mes con sistema)	12	12	0	0	0	12	12	0	0.00%
Infraestructura adecuada	Investigación realizada (Diagnóstico)	1	1	0	0	0	1	1	0	0.00%
<b>TOTAL</b>		<b>12548.33</b>	<b>12548</b>	<b>0</b>	<b>0</b>	<b>0</b>	<b>12548</b>	<b>12548</b>	<b>0</b>	<b>0.00%</b>

Elaboró  
Ing. Arturo de Jesús Caretta González  
Dirección de Planeación

Autorizó  
Mtro. Gerardo Talíz Reyes  
Recepción

UNIVERSIDAD TECNOLÓGICA DE LA HUASTECA HIDALGUENSE  
PROGRAMA OPERATIVO ANUAL  
EVALUACION PROGRAMATICA-PRESUPUESTAL  
EJERCICIO 2015

PROYECTO	PRESUPUESTO AUTORIZADO										VARIACION	%
	PRESUPUESTO ANUAL	PROGRAMADO	AMPLIACION	REDUCCION	MODIFICADO	COMPROMETIDO	DEVENGADO	EJERCIDO	PAGADO			
Becas otorgadas	\$ 432,232.00	\$ -	\$ -	\$ -	\$ 432,232.00	\$ 347,025.88	\$ 347,025.88	\$ 347,025.88	\$ 347,025.88	\$ 85,206.32	20%	
Vinculacion realizada	\$ 74,342.00	\$ -	\$ -	\$ -	\$ 74,342.00	\$ 39,617.49	\$ 39,617.49	\$ 39,617.49	\$ 39,617.49	\$ 34,724.51	47%	
Servicios de extension realizados	\$ 488,715.25	\$ -	\$ -	\$ -	\$ 488,715.25	\$ 205,568.77	\$ 205,568.77	\$ 145,833.25	\$ 145,833.25	\$ 283,146.48	58%	
Servicio social realizado	\$ 36,881.00	\$ -	\$ -	\$ -	\$ 36,881.00	\$ 26,379.28	\$ 26,379.28	\$ 26,379.28	\$ 26,379.28	\$ 10,501.72	28%	
Adecuacion curricular aprobada	\$ 370,675.68	\$ -	\$ -	\$ -	\$ 370,675.68	\$ 300,350.79	\$ 300,350.79	\$ 276,670.79	\$ 276,670.79	\$ 70,324.90	19%	
Material didactico distribuido	\$ 538,554.58	\$ -	\$ -	\$ -	\$ 538,554.58	\$ 456,374.42	\$ 456,374.42	\$ 437,694.28	\$ 437,694.28	\$ 82,180.16	15%	
Estructuras academias realizadas	\$ 58,498.00	\$ -	\$ -	\$ -	\$ 58,498.00	\$ 57,313.00	\$ 57,313.00	\$ 57,313.00	\$ 57,313.00	\$ 1,185.00	2%	
Evaluacion al desempeño escolar aplicada	\$ 2,467,229.10	\$ -	\$ -	\$ -	\$ 2,467,229.10	\$ 1,396,285.32	\$ 1,396,285.32	\$ 1,396,285.32	\$ 1,396,285.32	\$ 1,070,943.78	43%	
Atencion compensatoria otorgada	\$ 82,603.58	\$ -	\$ -	\$ -	\$ 82,603.58	\$ 69,609.70	\$ 69,609.70	\$ 49,373.70	\$ 49,373.70	\$ 12,963.88	16%	
Orientacion educativa, vocacional y profesional proporcionada	\$ 133,742.30	\$ -	\$ -	\$ -	\$ 133,742.30	\$ 113,386.65	\$ 113,386.65	\$ 113,386.65	\$ 113,386.65	\$ 20,355.65	15%	
Actividades culturales y deportivas realizadas	\$ 597,056.12	\$ -	\$ -	\$ -	\$ 597,056.12	\$ 596,559.80	\$ 596,559.80	\$ 596,559.80	\$ 596,559.80	\$ 496.32	0%	
Investigacion realizada	\$ 807,487.08	\$ -	\$ -	\$ -	\$ 807,487.08	\$ 806,434.77	\$ 806,434.77	\$ 806,434.77	\$ 806,434.77	\$ 1,052.31	0%	
Investigacion educativa realizada	\$ 55,259.00	\$ -	\$ -	\$ -	\$ 55,259.00	\$ 45,503.01	\$ 45,503.01	\$ 45,503.01	\$ 45,503.01	\$ 9,755.99	18%	
Evaluacion educativa aplicada	\$ 260,049.22	\$ -	\$ -	\$ -	\$ 260,049.22	\$ 250,188.02	\$ 250,188.02	\$ 223,663.47	\$ 223,663.47	\$ 9,881.20	4%	
Capacitacion y/o actualizacion del personal docente otorgada	\$ 385,983.74	\$ -	\$ -	\$ -	\$ 385,983.74	\$ 385,896.33	\$ 385,896.33	\$ 385,896.33	\$ 385,896.33	\$ 87.41	0%	
Capacitacion y actualizacion de servidores publicos, directivos y administrativos otorgada	\$ 56,972.00	\$ -	\$ -	\$ -	\$ 56,972.00	\$ 56,558.09	\$ 56,558.09	\$ 56,558.09	\$ 56,558.09	\$ 413.91	1%	
Sistemas de informacion implantados	\$ 105,961.48	\$ -	\$ -	\$ -	\$ 105,961.48	\$ 96,833.49	\$ 96,833.49	\$ 94,913.49	\$ 94,913.49	\$ 9,127.99	9%	
Difusion institucional ejecutada	\$ 621,322.28	\$ -	\$ -	\$ -	\$ 621,322.28	\$ 617,458.34	\$ 617,458.34	\$ 617,458.34	\$ 617,458.34	\$ 3,863.94	1%	
Equipamiento distribuido	\$ 1,806,177.26	\$ -	\$ -	\$ -	\$ 1,806,177.26	\$ 1,806,177.26	\$ 1,806,177.26	\$ 1,377,441.26	\$ 1,377,441.26	\$ -	0%	
Mantenimiento preventivo y correctivo realizado	\$ 2,074,172.78	\$ -	\$ -	\$ -	\$ 2,074,172.78	\$ 2,060,640.60	\$ 2,060,640.60	\$ 1,944,382.34	\$ 1,944,382.34	\$ 13,532.18	1%	
Evaluacion institucional realizada	\$ 1,098,464.39	\$ -	\$ -	\$ -	\$ 1,098,464.39	\$ 1,086,473.23	\$ 1,086,473.23	\$ 1,086,473.23	\$ 1,086,473.23	\$ 11,991.17	1%	
Administracion central ejecutada	\$ 66,422,883.18	\$ -	\$ -	\$ -	\$ 66,422,883.18	\$ 65,094,405.89	\$ 65,094,405.89	\$ 64,053,682.82	\$ 64,053,682.82	\$ 1,328,477.29	2%	
Infraestructura adecuada	\$ 98,854.00	\$ -	\$ -	\$ -	\$ 98,854.00	\$ 94,021.21	\$ 94,021.21	\$ 94,021.21	\$ 94,021.21	\$ 4,832.79	5%	
<b>TOTAL</b>	<b>\$ 79,074,116.02</b>	<b>\$ 79,074,116.02</b>	<b>\$ -</b>	<b>\$ -</b>	<b>\$ 79,074,116.02</b>	<b>\$ 76,009,041.13</b>	<b>\$ 76,009,041.13</b>	<b>\$ 74,772,567.59</b>	<b>\$ 74,772,567.59</b>	<b>\$ 3,085,074.89</b>		

Elaboró  
Ing. Arturo de Jesús Cafreza González  
Dir. de Planeación

Revisó  
Ing. Rafael González Pérez  
Dir. de Administración y Finanzas

Autórizo  
Mtro. Gerardo Torres Reyes  
Rector

**Cuenta Pública 2014**  
**UNIVERSIDAD TECNOLÓGICA DE LA HUASTECA HIDALGUENSE**  
**Endeudamiento Neto**  
**Del 01 de Enero al 31 de Diciembre del 2015**

Identificación de Crédito o Instrumento	Contratación/Colocación	Amortización	Endeudamiento Neto
	A	B	C = A - B
<b>Creditos Bancarios</b>			
			0
			0
			0
			0
			0
			0
			0
			0
			0
			0
			0
Total Créditos Bancarios			0
<b>Otros Instrumentos de Deuda</b>			
			0
			0
			0
			0
			0
			0
			0
			0
			0
Total Otros Instrumentos de Deuda	0	0	0
<b>TOTAL</b>	<b>0</b>	<b>0</b>	<b>0</b>

NO APLICA

**Cuenta Pública 2014**  
**UNIVERSIDAD TECNOLÓGICA DE LA HUASTECA HIDALGUENSE**  
**Intereses de la Deuda**  
**Del 1 de enero al 31 de diciembre de 2015**

Identificación de Crédito o Instrumento	Devengado	Pagado
<b>Créditos Bancarios</b>		
Total de intereses de Créditos Bancarios	0	0
<b>Otros Instrumentos de Deuda</b>		
Total de intereses de Otros Instrumentos de Deuda	0	0
<b>TOTAL</b>	<b>0</b>	<b>0</b>

NO APLICA

Universidad Tecnológica de la Huasteca Hidalguense  
Indicadores de Postura Fiscal  
Del 1 de Enero al 31 de Diciembre 2015

Concepto	Estimado	Devengado	Pagado <sup>3</sup>
<b>I. Ingresos Presupuestarios (I=1+2)</b>	90,464,294.00	88,815,049.00	85,425,249.00
1. Ingresos del Gobierno de la Entidad Federativa <sup>1</sup>			
2. Ingresos del Sector Paraestatal <sup>1</sup>	90,464,294.00	88,815,049.00	85,425,249.00
<b>II. Egresos Presupuestarios (II=3+4)</b>	90,464,294.00	81,270,223.00	79,340,985.00
3. Egresos del Gobierno de la Entidad Federativa <sup>2</sup>			
4. Egresos del Sector Paraestatal <sup>2</sup>	90,464,294.00	81,270,223.00	79,340,985.00
<b>III. Balance Presupuestario (Superávit o Déficit) (III = I - II)</b>	0.00	7,544,826.00	6,084,264.00

Concepto	Estimado	Devengado	Pagado <sup>3</sup>
<b>III. Balance presupuestario (Superávit o Déficit)</b>	0.00	7,544,826.00	6,084,264.00
<b>IV. Intereses, Comisiones y Gastos de la Deuda</b>	0.00	0.00	0.00
<b>V. Balance Primario (Superávit o Déficit) (V= III - IV)</b>	0.00	7,544,826.00	6,084,264.00

Concepto	Estimado	Devengado	Pagado <sup>3</sup>
<b>A. Financiamiento</b>	0.00	0.00	0.00
<b>B. Amortización de la deuda</b>	0.00	0.00	0.00
<b>C. Endeudamiento ó desendeudamiento (C = A - B)</b>	0.00	0.00	0.00

1. Los Ingresos que se presentan son los ingresos presupuestarios totales sin incluir los ingresos por financiamientos. Los Ingresos del Gobierno de la Entidad Federativa corresponden a los del Poder Ejecutivo, Legislativo Judicial y Autónomos

2. Los egresos que se presentan son los egresos presupuestarios totales sin incluir los egresos por amortización. Los egresos del Gobierno de la Entidad Federativa corresponden a los del Poder Ejecutivo, Legislativo, Judicial y Órganos Autónomos

3. Para Ingresos se reportan los ingresos recaudados; para egresos se reportan los egresos pagados

Bajo protesta de decir verdad declaramos que los Estados Financieros y sus Notas son razonablemente correctos y responsabilidad del emisor

Elaboró

IFF Marco Antonio Hernández Sagahón  
Depto. de Programación y Presupuesto

Revisó

Ing. Rafael González Pérez  
Dir. de Administración y Finanzas

Autorizó

Mtro. Gerardo Téllez Reyes  
Rector

# COLEGIO DE BACHILLERES DEL ESTADO DE HIDALGO

---

## INFORMACION PROGRAMATICA

- a). Gasto por Categoría Programática
- b). Programas y Proyectos de Inversión
- c). Indicadores de Resultados



Universidad Tecnológica de la Huasteca Hidalguense  
Gasto por Categoría Programática  
Del 01 de Enero al 31 de Diciembre del 2015

Concepto	Egresos					
	Aprobado 1	Ampliaciones/ (Reducciones) 2	Modificado 3 = (1+2)	Devengado 4	Pagado 5	Subejercicio 6 = (3-4)
Programas	89,924,294.00	-1,109,245.00	88,815,049.00	81,270,222.00	79,533,746.00	7,544,827.00
Subsidios: Sector Social y Privado o Entidades Federativas y Municipios	0.00	0.00	0.00	0.00	0.00	0.00
Sujetos a Reglas de Operación	0.00	0.00	0.00	0.00	0.00	0.00
Otros Subsidios	0.00	0.00	0.00	0.00	0.00	0.00
Desempeño de las Funciones	89,924,294.00	-1,109,245.00	88,815,049.00	81,270,222.00	79,533,746.00	7,544,827.00
Prestación de Servicios Públicos	89,924,294.00	-1,109,245.00	88,815,049.00	81,270,222.00	79,533,746.00	7,544,827.00
Provisión de Bienes Públicos	0.00	0.00	0.00	0.00	0.00	0.00
Planeación, seguimiento y evaluación de políticas públicas	0.00	0.00	0.00	0.00	0.00	0.00
Promoción y fomento	0.00	0.00	0.00	0.00	0.00	0.00
Regulación y supervisión	0.00	0.00	0.00	0.00	0.00	0.00
Funciones de las Fuerzas Armadas (Únicamente Gobierno Federal)	0.00	0.00	0.00	0.00	0.00	0.00
Específicos	0.00	0.00	0.00	0.00	0.00	0.00
Proyectos de inversión	0.00	0.00	0.00	0.00	0.00	0.00
Administrativos y de Apoyo	0.00	0.00	0.00	0.00	0.00	0.00
Apoyo al proceso presupuestario y para mejorar la eficiencia institucional	0.00	0.00	0.00	0.00	0.00	0.00
Apoyo a la función pública y al mejoramiento de la gestión	0.00	0.00	0.00	0.00	0.00	0.00
Operaciones ajenas	0.00	0.00	0.00	0.00	0.00	0.00
Compromisos	0.00	0.00	0.00	0.00	0.00	0.00
Obligaciones de cumplimiento de resolución jurisdiccional	0.00	0.00	0.00	0.00	0.00	0.00
Desastres Naturales	0.00	0.00	0.00	0.00	0.00	0.00
Obligaciones	0.00	0.00	0.00	0.00	0.00	0.00
Pensiones y jubilaciones	0.00	0.00	0.00	0.00	0.00	0.00
Aportaciones a la seguridad social	0.00	0.00	0.00	0.00	0.00	0.00
Aportaciones a fondos de estabilización	0.00	0.00	0.00	0.00	0.00	0.00
Aportaciones a fondos de inversión y reestructura de pensiones	0.00	0.00	0.00	0.00	0.00	0.00
Programas de Gasto Federalizado (Gobierno Federal)	0.00	0.00	0.00	0.00	0.00	0.00
Gasto Federalizado	0.00	0.00	0.00	0.00	0.00	0.00
Participaciones a entidades federativas y municipios	0.00	0.00	0.00	0.00	0.00	0.00
Costo financiero, deuda o apoyos a deudores y ahorradores de la banca	0.00	0.00	0.00	0.00	0.00	0.00
Adeudos de ejercicios fiscales anteriores	0.00	0.00	0.00	0.00	0.00	0.00
<b>Total del Gasto</b>	<b>89,924,294.00</b>	<b>-1,109,245.00</b>	<b>88,815,049.00</b>	<b>81,270,222.00</b>	<b>79,533,746.00</b>	<b>7,544,827.00</b>

Elaboró

Ing. Marco Antonio Hernández Sagahón  
Dir. de Programación y Presupuesto

Revisó

Ing. Rafael González Pérez  
Dir. de Administración y Finanzas

Autorizó

Mtro. Gerardo Jiménez Reyes  
Rector

UNIVERSIDAD TECNOLÓGICA DE LA HUASTECA HIDALGUENSE

PROGRAMAS Y PROYECTOS DE INVERSIÓN 2015

PROGRAMA	PRESUPUESTO AUTORIZADO	UNIDAD DE MEDIDA	META ANUAL PROGRAMADA	OBSERVACIONES
Programa de Fortalecimiento de la Calidad en Instituciones Educativas (PROFOCIE)	3,717,672.00	Lote de equipamiento	6	Recursos autorizados para la adquisición de laboratorios y software especializado para los diferentes programas educativos de la UTHH; la renovación de equipos de cómputo de las áreas de atención a los estudiantes y la actualización de los equipos de comunicación y sistemas de seguridad de las áreas de gestión y sistemas de información.
Equipamiento distribuido	1,806,177.26	Lote adquirido	29	Este proyecto tiene como finalidad atender en forma eficaz y oportuna las necesidades de mobiliario, equipo y software, que se requieran para la operación de los servicios educativos de la UTHH.

Bajo protesta de decir verdad declaramos que los Estados Financieros y sus Notas son razonablemente correctos y responsabilidad del emisor.

Elaboró

IFF. Marco Antonio Hernández Sagahón  
 Depto. de Programación y Presupuesto

Revisó

Ing. Rafael González Pérez  
 Dir. de Administración y Finanzas

Autorizó

Mtro. Gerardo Jérez Reyes  
 Rector

UNIVERSIDAD TECNOLÓGICA DE LA HUASTECA HIDALGUENSE

DIRECCIÓN DE PLANEACIÓN

Departamento de Información y Estadística

Seguimiento de proyectos POA 2015

al 31 de diciembre del 2015

No. Proyecto	PROGRAMA O PROYECTO POA	NOMBRE DEL RESPONSABLE	UNIDAD DE MEDIDA POA	META ANUAL	FRECUENCIA DE MEDICIÓN	PROGRAMADO (MODIFICADO)				Meta Anual Programada	AVANCE				Avance acumulado al periodo	% DE CUMPLIMIENTO AL PERIODO	Evidencia	Justificación de variación de la meta
						1	2	3	4		1	2	3	4				
1	Otorgamiento de Becas	MMT Oralia Cortez Cisneros	Alumno con beca interna y externa	1900	Annual	0	0	0	2194	2194	0	0	0	2194	100%	Convenio Firmado	Se firmó convenio con : -Gran velas Rivera Maya. -Hotel Hard Rock Cancún. -CDI	
2	Vinculación para la gestión y estadía	MC Cristóbal Contreras Escobar	Convenio	12	Trimestral	3	3	3	3	12	3	3	3	3	100%		CURSO TALLER DE INSTRUMENTOS DE INVESTIGACIÓN PARA LA PRODUCCIÓN DEL CONOCIMIENTO. -DESARROLLO DEL PROCESO DE EVALUACIÓN A LOS SERVICIOS EDUCATIVOS PARA CERTIFICAR CONTROL ESCOLAR, INGRESOS PROPIOS Y TITULACIÓN. TALLER PARA LA ELABORACIÓN DE LA	
3	Extensión y Servicios Tecnológicos (Educación continua)	MC Cristóbal Contreras Escobar	Servicio de educación continua	12	Trimestral	2	4	2	8	16	2	4	2	8	100%	Curso Impartido. Servicio Tecnológico Prestado	El proceso de servicio social o estadía ha finalizado desde el segundo trimestre del año donde se colocaron a 1180.	
4	Servicio Social o Estadía	MC Cristóbal Contreras Escobar	Alumno en estadía	1120	Trimestral	417	763	0	0	1180	417	763	0	0	100%	Carta de Aceptación de Estadía.	Se hicieron las adecuaciones curriculares de los siguientes programas educativos: 1) Ing. en Agrobiotecnología, 2) Ing. Civil, para concluir con los últimos cuatrimestres de la carrera. 3) TSU en Contaduría, para mantener la pertinencia en el área fiscal del plan de estudios. 4) Ing. FFyCP, para mantener la pertinencia en el área fiscal del plan de estudios	
5	Adecuación curricular	MA Claudia Eunice Rivera Morales	Adecuación curricular aprobada	6	Trimestral	0	4	1	4	9	0	4	1	4	100%		Se realizó adecuación curricular: primer cuatrimestre en las CIENCIAS BÁSICAS que aplica a los FPPE De TSU en : 5) Construcción, 6) Mecatrónica, 7) Mecánica área automotriz, 8) Mecánica área industrial 9) Procesos Alimentarios	
6	Materiales didácticos adquiridos o desarrollados	Ing. Ezequiel Pedroza Pérez	Material Didáctico adquirido (Lotes)	10	Trimestral	0	0	0	10	10	0	0	0	10	100%	Ordenes de compra e inventarios	Se adquirieron lotes de los FPPE: 1) AEP y GP, 2) ABT Y BIO, 3) CONSTA Y FFYCP, 4) CONSTRUCCIÓN, 5) SIGMA NO. 6) PA, 7) MECÁNICA, 8) M. M., 9) BIBLIO Y ID) LIBROS	
7	Gestión de estructura académica	MC Cristóbal Contreras Escobar	Convenio firmado	6	Trimestral	1	1	1	3	6	1	1	1	3	100%	Convenio Firmado	No se realizaron convenios internacionales en este periodo.	
8	Evaluación del desempeño (alumno)	MMT Oralia Cortez Cisneros	Alumno y aspirante evaluado	3063	Cuatrimestral	0	0	3132	0	3132	0	0	3132	0	100%			
9	Atención compensatoria	MC Juana García Morales	Alumno Atendido (Tutorías)	3063	Trimestral	0	0	3132	0	3132	0	0	3132	0	100%			
10	Otorgamiento de Orientación	Lic. Marielene Jiménez Redondo	Alumno Atendido (Servs, Méd y Psic)	1206	Trimestral	0	714	2031	0	2745	0	714	2031	0	100%	FC-EA-03 Formato para ficha de consulta Psicológica Y FC-EA-04 Formto de solicitud de vistas domiciliares y hoja de consulta		
11	Actividades culturales y deportivas	LCC Andrés Arenas Mejía	Alumno participante en actividades deportivas (12 eventos)	12	Trimestral	3	3	3	3	12	3	3	3	3	100%	Invitaciones Fotografías Informe Trimestral de Actividades Relevantes	AVANCE PROGRAMADO CUMPLIDO Participación en el encuentro vivencial medicina institucional y tradicional IMSS Participación en el aniversario del ITH Ceramen Nuestra belleza UTEC Participación ene concurso estatal de altares Participación en desfile de la revolución mexicana Muestra artesanal del XIX aniversario de la UTHH Xanilo 2015 Torneo intramuros (fútbol 7 femenino)	

UNIVERSIDAD TECNOLÓGICA DE LA HUASTECA HIDALGUENSE

DIRECCIÓN DE PLANEACIÓN

Departamento de Información y Estadística

Seguimiento de proyectos POA 2015

al 31 de diciembre del 2015

No. Proyecto	PROGRAMA O PROYECTO POA	NOMBRE DEL RESPONSABLE	UNIDAD DE MEDIDA POA	META ANUAL	FRECUENCIA DE MEDICIÓN	PROGRAMADO (MODIFICADO)				Meta Anual Programada	AVANCE				% DE CUMPLIMIENTO AL PERIODO	Evidencia	Justificación de variación de la meta
						1	2	3	4		1	2	3	4			
12	Investigación	MMT Oralia Cortez Cisneros	Cuerpo académico con investigación realizada	6	Trimestral	0	0	0	6	6	0	0	0	6	100%		1. Colaboración en el libro "Desarrollo y Tecnología. Aportaciones a los problemas de la sociedad." 2. Capítulo de libro: "Investigación de las Ciencias con Pertinencia" (e-book). 3. Capítulo de libro: "Industria, producción alimentaria y producción alternativa en el sector, en el libro denominado Desarrollo y tecnología, aportaciones a los problemas de la sociedad." 4. Capítulo de libro: "Innovación y tecnología en el sector agrícola, en el libro denominado Desarrollo y tecnología, aportaciones a los problemas de la sociedad." 5. Capítulo de libro: "Evaluación de sustratos orgánicos en la producción de lombricomposta y el desarrollo fisiológico de lombriz (Eisenia andrei)", en el libro denominado Desarrollo y tecnología, aportaciones a los problemas de la sociedad." 6. Capítulo de libro: "Evaluación del desarrollo de cultivo de tomate (Lycopersicon esculentum) bajo invernadero empleando guanajirón y biofertilizante en Tecamachalco, Puebla, en el libro denominado Desarrollo y tecnología, aportaciones a los problemas de la sociedad." 7. Capítulo de libro: "Diseño de un modelo administrativo, contable y fiscal para unidades productivas rurales de la Región Huasteca, a.s. de c.v."
13	Investigación educativa	MTI César Adrián Ortega Crespo	Materia para curso en modalidad mixta diseñado (Cursos)	3	Trimestral	0	1	1	1	3	0	1	1	3	100%		Actualmente se tiene concluidos los cursos de: Expresión Oral y Escrita I, Expresión Oral y Escrita II, Formación Sociocultural I, Formación Sociocultural II, Derecho Civil y Derecho Mercantil
14	Evaluación educativa (docente)	MTI César Adrián Ortega Crespo	Evaluación realizada	3	Trimestral	0	1	1	1	3	0	1	1	3	100%		A la fecha se han recibido a cabo los procesos de evaluación docente correspondientes a los periodos enero-abril y mayo-agosto y septiembre-diciembre de 2015
15	Capacitación docente	Ing. Rafael González Pérez	Docente capacitado	60%	Trimestral	0%	0%	91%	91%	91%	0%	0%	0%	91%	100%		FORMACIÓN PARA MEJORAR LAS CAPACIDADES Y HABILIDADES QUE POSEEN LOS DOCENTES Y FORTALECER SUS CONOCIMIENTOS.
16	Capacitación de servidores público	Ing. Rafael González Pérez	Servidor público capacitado	15%	Trimestral	0%	0%	42%	42%	42%	0%	0%	0%	42%	100%		CAPACITAR AL PERSONAL ADMINISTRATIVO PARA LA MEJORA CONTINUA EN SUS ÁREAS RESPECTIVAS
17	Desarrollo e implementación de sistemas de información	MTI César Adrián Ortega Crespo	Mes con sistema operativo	12	Trimestral	3	3	3	3	12	3	3	3	12	100%		Actualmente se encuentran en operación los siguientes módulos del sistema integral de información: 1. Control Escolar 2. Docentes 3. Finanzas 4. Evaluaciones 5. Servicios médicos 6. Servicios estudiantiles 7. Operación de biblioteca
18	Actividades de Difusión institucional	LCC Andrés Arenas Mejía	Alumno captado (mes con difusión)	12	Trimestral	3	3	3	3	12	3	3	3	12	100%		AVANCE PROGRAMADO CUMPLIDO Feria profesional, en diferentes municipal Feria de pachuca Feria vas a mover a México Publicaciones en diarios locales y estatales Campaña de conscientización cancer de mama Difusión de resultados de becas
19	Adquisición de equipamiento	Ing. Arturo de Jesús Carretta González/MC Arturo H. Tagle Reyes	Lote adquirido	16	Trimestral	0	0	0	29	29	0	0	0	29	100%		

UNIVERSIDAD TECNOLÓGICA DE LA HUASTECA HIDALGUENSE

DIRECCIÓN DE PLANEACIÓN

Departamento de Información y Estadística

Seguimiento de proyectos POA 2015

al 31 de diciembre del 2015

No. Proyecto	PROGRAMA O PROYECTO POA	NOMBRE DEL RESPONSABLE	UNIDAD DE MEDIDA POA	META ANUAL	FRECUENCIA DE MEDICIÓN	PROGRAMADO (MODIFICADO)				Meta Anual Programada	AVANCE				Avance acumulado al periodo	% DE CUMPLIMIENTO AL PERIODO	Evidencia	Justificación de variación de la meta
						1	2	3	4		1	2	3	4				
20	Realización de mantenimiento correctivo y preventivo	Ing. Rafael González Pérez	Mantenimiento realizado (Mes con mantenimiento)	12	Trimestral	3	3	3	3	12	3	3	3	3	12	100%	Ordenes de trabajo	Se proporcionó mantenimiento a edificios (se instalaron conectores en laboratorios, se pintó, se instalaron nuevos equipos de aire acondicionado, se rehabilitó andadores de cafetería, se renovó pisos y plafones), las áreas verdes fueron podadas, se dio el cuidado y limpieza pertinente a los baños, y cada una de las áreas de la universidad. Se revisó y reparó el parque vehicular, se dio mantenimiento a bodega de Depto de Rec Materiales, mto a Red Hidráulica, mto a Sistema de depósito de Agua Potable, mto a Sistema Eléctrico y Subestaciones.
21	Evaluación institucional	Ing. Arturo de Jesús Caretta González	Evaluación realizada	4	Trimestral	1	1	1	6	9	1	1	1	6	9	100%	Informe trimestral	Se cumplió con la meta establecida
22	Gestión y desarrollo de servicios educativos (Administración central)	Ing. Rafael González Pérez	Sistema operando (Mes con sistema)	12	Trimestral	3	3	3	3	12	3	3	3	3	12	100%	Estados financieros	Se proporcionaron los servicios personales como: sueldos, prestaciones, aportaciones de seguridad social, también los servicios generales como: energía eléctrica, agua, teléfono, internet, vigilancia y servicio de limpieza.
23	Infraestructura adecuada	Ing. Arturo de Jesús Caretta González	Investigación realizada (Diagnóstico)	1	Trimestral	0	0	0	1	1	0	0	0	1	1	100%		

Bajo protesta de decir verdad declaramos que los Estados Financieros y sus Notas son razonablemente correctos y responsabilidad del emisor.

ELABORÓ

ING. ARTURO DE JESÚS CARETTA GONZÁLEZ  
DIRECTOR DE PLANEACIÓN

AUTORIZÓ

MITRO GERARDO PÉREZ REYES  
RECTOR