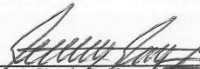



Estado de Actividades
Del 1 de Enero al 31 de Marzo de 2018 y 2017
(Pesos)

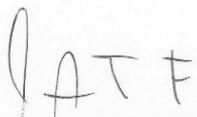
Ente Público: **DAD TECNOLÓGICA DE LA HUASTECA HIDALGUENSE, ESTADO DE**


Concepto	2018	2017
INGRESOS Y OTROS BENEFICIOS		
Ingresos de la Gestión	2,806,059	0
Impuestos	0	0
Cuotas y Aportaciones de Seguridad Social	0	0
Contribuciones de Mejoras	0	0
Derechos	2,765,691	0
Productos de Tipo Corriente	38,868	0
Aprovechamientos de Tipo Corriente	1,500	0
Ingresos por Venta de Bienes y Servicios	0	0
Ingresos no Comprendidos en las Fracciones de la Ley de Ingresos Causados en Ejercicios Fiscales Anteriores Pendientes de Liquidación o	0	0
Participaciones, Aportaciones, Transferencias, Asignaciones,	20,828,443	0
Participaciones y Aportaciones	1,867,007	0
Transferencias, Asignaciones, Subsidios y Otras ayudas	18,961,436	0
Otros Ingresos y Beneficios	429,445	0
Ingresos Financieros	2,732	0
Incremento por Variación de Inventarios	0	0
Disminución del Exceso de Estimaciones por Pérdida o Deterioro u	0	0
Disminución del Exceso de Provisiones	0	0
Otros Ingresos y Beneficios Varios	426,713	0
Total de Ingresos y Otros Beneficios	24,063,946	0
GASTOS Y OTRAS PÉRDIDAS		
Gastos de Funcionamiento	16,125,264	0
Servicios Personales	14,130,090	0
Materiales y Suministros	305,267	0
Servicios Generales	1,689,907	0
Transferencias, Asignaciones, Subsidios y Otras Ayudas	6,800	0
Transferencias Internas y Asignaciones al Sector Público	0	0
Transferencias al Resto del Sector Público	0	0
Subsidios y Subvenciones	0	0
Ayudas Sociales	6,800	0
Pensiones y Jubilaciones	0	0
Transferencias a Fideicomisos, Mandatos y Contratos Análogos	0	0
Transferencias a la Seguridad Social	0	0
Donativos	0	0
Transferencias al Exterior	0	0
Participaciones y Aportaciones	0	0
Participaciones	0	0
Aportaciones	0	0
Convenios	0	0
Intereses, Comisiones y Otros Gastos de la Deuda Pública	0	0
Intereses de la Deuda Pública	0	0
Comisiones de la Deuda Pública	0	0
Gastos de la Deuda Pública	0	0
Costo por Coberturas	0	0
Apoyos Financieros	0	0
Otros Gastos y Pérdidas Extraordinarias	134,078	0
Estimaciones, Depreciaciones, Deterioros, Obsolescencia y Provisiones	0	0
Disminución de Inventarios	0	0
Aumento por Insuficiencia de Estimaciones por Pérdida o Deterioro y	0	0
Aumento por Insuficiencia de Provisiones	0	0
Otros Gastos	134,078	0
Inversión Pública	0	0
Inversión Pública no Capitalizable	0	0
Total de Gastos y Otras Pérdidas	16,266,142	0
Resultados del Ejercicio (Ahorro/Desahorro)	7,797,805	0

Bajo protesta de decir verdad declaramos que los Estados Financieros y sus Notas son razonablemente correctos y responsabilidad del em


M. en C. Ricardo Rodríguez Alarcón
Rector


IFF. Mathem Lara Alvarado
Jefa del Depto. de Contabilidad


Mtro. Alfredo Téllez Fayad
Dir. de Administración y Finanzas


IFF. Marco Antonio Hernández Sagahón
Jefe del Depto. de Planeación, Programación y Presupuesto